



**CRQ - 4ª REGIÃO
SÃO PAULO**

LEI Nº 2.800 DE 18 DE JUNHO DE 1956

Relatório de Gestão 2023



S U M Á R I O

1 Visão Geral Organizacional e Ambiente Externo

2 Riscos, Oportunidades e Perspectivas

3 Governança, Estratégia e Desempenho

4 Informações Orçamentárias, Financeiras e Contábeis

5 Anexos

S O B R E O R E L A T Ó R I O

Relatório de Gestão do CRQ-IV/SP de 2023



O presente 'Relatório de Gestão' apresenta de forma integrada os resultados do Conselho Regional de Química IV Região (CRQ-IV/SP) referentes ao exercício de 2023. A prestação de contas tem como objetivo demonstrar às empresas e profissionais registrados na entidade, bem como à sociedade em geral, nossas conquistas ao longo do período.

O relatório descreve nossas atividades principais, que incluem o registro, a fiscalização, a orientação e o julgamento do exercício profissional na área da química no Estado de São Paulo.

Além disso, são apresentadas nossas principais práticas, inovações e investimentos implementados ao longo do ano passado para assegurar o pleno funcionamento do CRQ-IV/SP.

É fundamental destacar a confiança depositada dos nossos registrados, o empenho da alta administração, dos conselheiros, gestores, funcionários e demais colaboradores, os quais desempenharam um papel essencial no alcance dos resultados apresentados.

São Paulo, março de 2024.

APRESENTAÇÃO



Apresentamos neste documento um resumo das principais atividades desenvolvidas pelo Conselho Regional de Química IV Região (CRQ-IV/SP) ao longo do ano de 2023. Os resultados alcançados foram significativos e demonstram o nosso compromisso com a regulamentação e fiscalização do profissional da Química, bem como no desenvolvimento e fortalecimento da atividade química no país.

Durante o ano de 2023, continuamos a direcionar nossos esforços para a implementação de uma gestão baseada nas melhores práticas de Governança Pública. Reforçamos as ações de conformidade, com aprimoramento e acompanhamento das práticas organizacionais do CRQ-IV/SP. Destacamos o comprometimento da administração, gestores e colaboradores na adequação à Nova Lei Licitações e Contratos e à Lei Geral de Proteção de Dados (LGPD), além das implementações indicadas pelo Conselho Federal de Química (CFQ) e pelo Tribunal de Contas da União (TCU).

Nosso planejamento estratégico continua em constante evolução, fornecendo as ferramentas necessárias para concretizar e modernizar nossa missão institucional, que é garantir que a sociedade possa contar sempre com profissionais capacitados para oferecer produtos e serviços químicos seguros, inovadores e que contribuam para a melhoria da qualidade de vida das pessoas.

A fiscalização, que é a atividade central deste Conselho, obteve resultados positivos em 2023, com um aumento de 16,78% no total de vitorias em comparação ao ano de 2022. Priorizamos o plano anual de fiscalizações e concentramos esforços nas vitorias a novas empresas, realizando 2.108 inspeções em novos estabelecimentos para garantir a eficácia na apuração de denúncias.

Além disso, investimos na capacitação dos nossos colaboradores, com uma média de 3 cursos por colaborador em técnicas de atendimento, LGPD, gestão de contratos, sistema de cobrança, entre outros. Ofertamos diversas oportunidades de cursos gratuitos e capacitação técnica aos profissionais e estudantes cadastrados. Em relação às atividades de capacitação

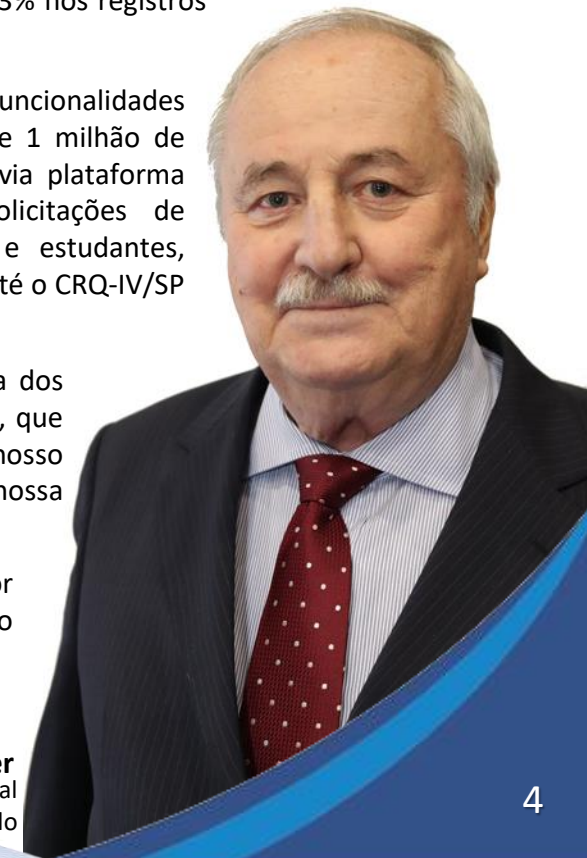
e divulgação, implementamos um novo formato para lives, eventos e cursos profissionais, registrando um aumento significativo de 188% nas participações ao vivo com relação ao ano anterior. Essas ações fazem parte de nossa estratégia para fornecer conhecimento e informações de qualidade a um público amplo interessado na área química. Encerramos o ano com a marca de mais de 50 mil seguidores nas redes sociais e com mais de 1.100 profissionais capacitados nos cursos de aprimoramento profissional.

Ao direcionarmos nossos esforços para os processos internos e o investimento em inovação, produziram, em 2023, mais de 109 mil registrados, sendo 95 mil de profissionais e 14 mil de empresas, incluindo um aumento de 33% nos registros via Instituições de Ensino parceiras.

A reformulação do Portal do CRQ-SP e as novas funcionalidades da plataforma MeuCRQSP resultaram em mais de 1 milhão de acessos ao nosso portal e 32 mil atendimentos via plataforma MeuCRQSP. Essas inovações agilizaram as solicitações de empresas, instituições de ensino, profissionais e estudantes, eliminando a necessidade de deslocamento físico até o CRQ-IV/SP para realizar diversos serviços.

Por fim, enfatizamos a revisão do código de ética dos profissionais da química para o Sistema CFQ/CRQs, que entrará em vigor no próximo ano, demonstrando nosso compromisso com a ética e a excelência em nossa atuação.

Agradecemos a todos os envolvidos por contribuírem para o sucesso e o avanço contínuo do CRQ-IV/SP.



Hans Viertler
Presidente do Conselho Regional
de Química IV Região – São Paulo

CONQUISTAS

CRQ-IV/SP em números



Nosso Capital



95.636

Profissionais Registrados

14.125

Empresas Registradas



330

Instituições de Ensino Cadastradas



604

Cursos Cadastrados



17

Conselheiros

9 Titulares e 8 Suplentes



25

Fiscais



125

Colaboradores

Estratégia por Resultados

Sociedade

Assegurar Profissionais habilitados e com qualificação técnica no exercício da atividade química

Processos Internos

Eficiência e inovação nas atividades geradas para sociedade

Governança e Gestão

Eficiência no planejamento e aplicação dos recursos em prol da sociedade

Aprendizado e Crescimento

Assegurar capital humano capacitado e engajado com a missão institucional.

Principais resultados gerados

- 50.422** Seguidores nas redes sociais
- 32.091** Serviços solicitados no Serviços on-line – MeuCRQSP
- 20.447** Certidões de Anotação de Responsabilidade Técnica emitidas
- 18.416** Processos julgados pelo Plenário
- 13.434** Fiscalizações realizadas
- 7.218** Carteiras de Identidade Profissional expedidas
- 4.482** Termos de Fiscalização de Pessoa Física lavrados
- 2.405** Autos de Infração lavrados
- 2.192** Notas/Reportagens no site e nas redes sociais
- 1.520** Novos registros de Empresas e Profissionais
- 1.144** Profissionais capacitados por cursos de aprimoramento profissional
- 695** Profissionais participaram dos Cursos de Responsabilidade Técnica
- 343** Prêmios Lavoisier entregues a estudantes
- 191** Palestras para estudantes
- 75** Processos acordados nos Mutirões de Conciliação Processual

1

Visão Geral Organizacional e Ambiente Externo

- Quem somos
- Diretriz Institucional
- Canais de Comunicação
- Estrutura Organizacional
- Estrutura de Governança
- Modelo de Negócio
- Cadeia de Valor
- Acesso à Informação
- Ouvidoria
- Ambiente Externo



QUEM SOMOS

Conselho Regional de Química IV Região (CRQ-IV/SP)



O Conselho Regional de Química – IV Região (CRQ-IV/SP) é uma entidade de personalidade jurídica de Direito Público, criada pela Lei nº 2.800, de 18 de junho de 1956, com objetivo de zelar pelos interesses da sociedade nas questões que envolvem o exercício profissional na área da Química no Estado de São Paulo.

São atribuições do CRQ-IV/SP:

- ❑ Registrar profissionais e empresas da área da Química;
- ❑ Fiscalizar o exercício da profissão, impedindo e punindo as infrações à lei;
- ❑ Zelar pelo cumprimento do Código de Ética Profissional.

A fiscalização do CRQ-IV/SP tem priorizado ações orientativas, preventivas e corretivas, visando minimizar a adoção de medidas punitivas. Além de manter um programa de fiscalização de rotina, o CRQ-IV/SP tem promovido palestras orientativas para estudantes e desenvolvido uma série de outras atividades voltadas a apoiar o aprimoramento técnico.

IDENTIFICAÇÃO DA UNIDADE PRESTADORA DE CONTAS (UPC)	
Denominação completa:	CONSELHO REGIONAL DE QUIMICA IV REGIÃO
Denominação abreviada:	CRQ-IV/SP
Natureza jurídica:	Autarquia Federal
CNPJ:	62.624.580/0001-45
Jurisdição:	Estado de São Paulo
Rol de Responsáveis:	Clique aqui para acessar o Rol de Responsáveis do CRQ-IV.
Telefone de contato:	(11) 3061-6000
E-mail:	crqsp@crqsp.org.br
Site:	www.crqsp.org.br
Endereço postal:	R. Oscar Freire, 2039 - Pinheiros, São Paulo - SP, 05409-011

Principais normas direcionadoras

- ❑ [LEI Nº 2.800, DE 18 DE JUNHO DE 1956](#)
Cria os Conselhos Federal e Regionais de Química, dispõe sobre o exercício da profissão de químico, e dá outras providências.
- ❑ [DECRETO-LEI Nº 5.452, DE 1º DE MAIO DE 1943](#)
Consolidação das Leis do Trabalho (Título III, Capítulo I, Seção XIII) Art. 325 a art. 351, regulamenta o exercício da profissão de químico.
- ❑ [DECRETO Nº 85.877, DE 7 DE ABRIL DE 1981](#)
Estabelece normas para execução da Lei nº 2800/56, sobre o exercício da profissão de químico. Nele são relacionadas as atividades dos Químicos e, também, as atividades que além de sua competência, são privativas desses profissionais..
- ❑ [RESOLUÇÃO Nº 311, DE 21 DE SETEMBRO DE 2023.](#)
Aprova o Código de ética dos Profissionais da Química.
- ❑ [REGIMENTO INTERNO](#)
Dispõe sobre o Regimento Interno do CRQ-IV.



DIRETRIZ INSTITUCIONAL

Conselho Regional de Química IV Região (CRQ-IV/SP)



1

2

3

4

5

MISSÃO



Zelar pelo exercício da profissão na área da Química com ética e excelência na prestação de serviços a sociedade.

VISÃO



Ser reconhecido pela sociedade como órgão de referência na fiscalização e promoção da atividade Química no Estado de São Paulo.

VALORES



- Ética
- Integridade
- Transparência
- Foco na Sociedade
- Inovação
- Excelência em Gestão

Fiscalizar e promover a atividade Química.

CANAIS DE COMUNICAÇÃO



Presencial

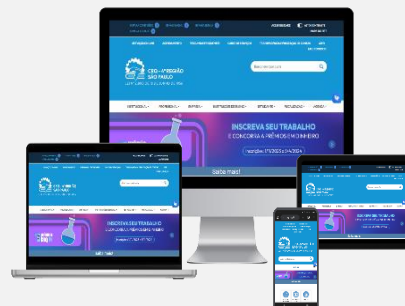


Sede do CRQ-IV/SP

Rua Oscar Freire, 2039, Pinheiros
São Paulo/SP
CEP 05409-011



Virtual



Portal CRQ-SP

Informações, agendamento, cursos, eventos,
entre outros

Fale Conosco

Atendimento por Assunto

Ouvidoria

Solicitações, reclamações, denúncias, elogios

Acesso à Informação

Solicitações de pedidos de acesso à informação
feitos ao CRQ-IV/SP

Transparência Pública

Informações Institucionais e prestação de contas



Serviços



MeuCRQSP

Serviços ON-LINE

Bolsa de Empregos

Pesquisa de vagas e divulgação de currículos

Cadastro de Estudante

Os estudantes de cursos técnicos e superiores da
área da química, podem se cadastrar
gratuitamente no CRQ-IV/SP.

Cadastro de Peritos Químicos

Cadastro de profissionais habilitados a atuar em
processos judiciais e administrativos

Carta de Serviços

Visa informar aos cidadãos os serviços prestados
pelo CRQ-IV/SP



Redes Sociais



Facebook

Instagram

Youtube

X (Twitter)

LinkedIn



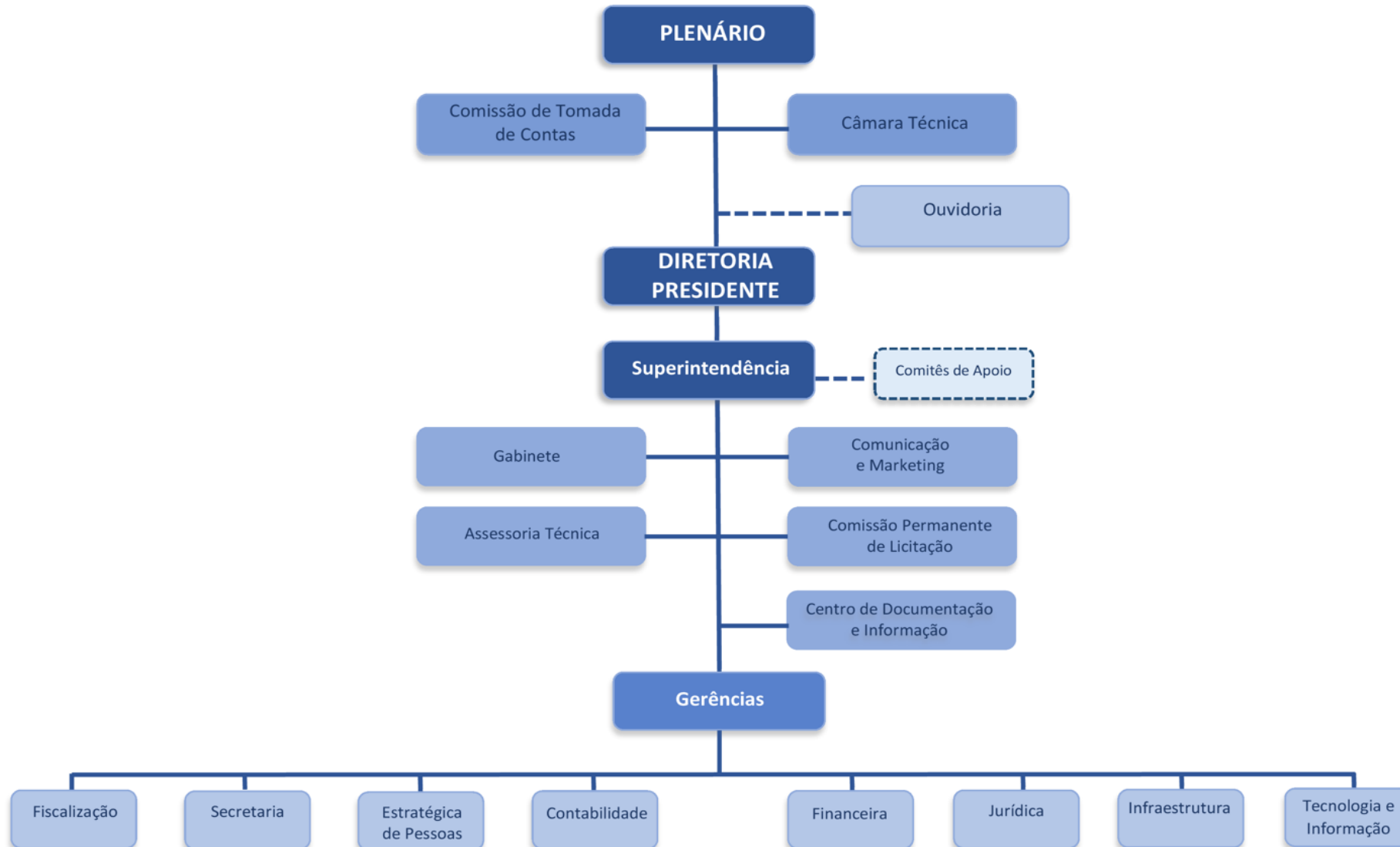
Central de Atendimento
(11) 3061-6000



E-mail de contato
crqsp@crqsp.org.br



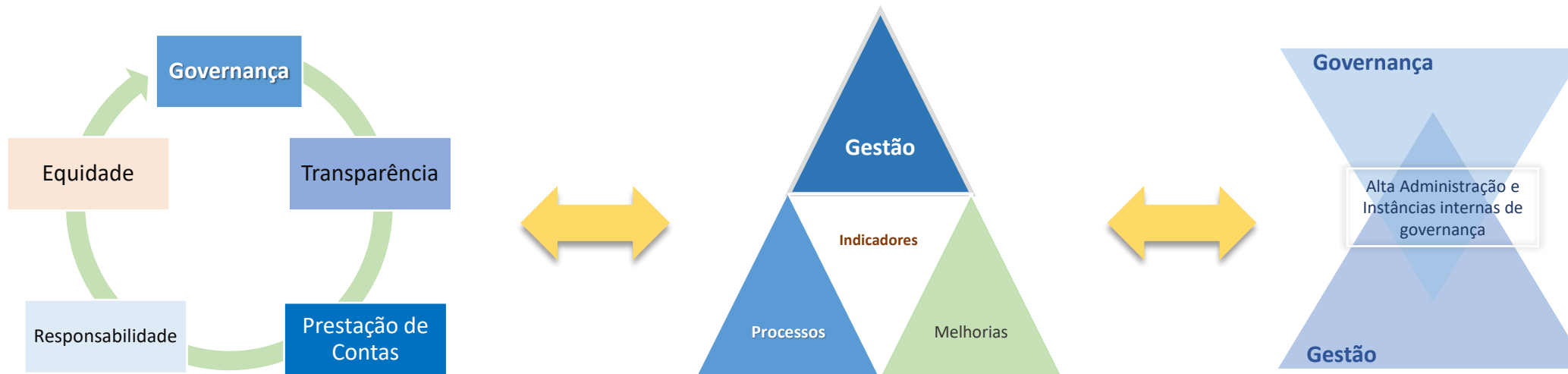
ESTRUTURA ORGANIZACIONAL



ESTRUTURA DE GOVERNANÇA



Os pilares da *Governança Corporativa* traduzem boas práticas em resultados, fortalece a *compliance*, assegura os recursos financeiros, valoriza a imagem e torna a administração clara e imparcial. A *Estrutura de Governança* do CRQ-IV/SP compreende os mecanismos de liderança, estratégia e controle, avaliação, direcionamento e monitoramento das ações da gestão, com o propósito de atender os pilares da governança em transparência, prestação de contas, responsabilidade corporativa e equidade. Quanto a *Gestão* consiste em planejar, construir, executar e monitorar as atividades alinhadas com a direção estratégica estabelecida pela governança para atingir os objetivos da entidade.



Funções da Governança e Gestão do CRQ-IV/SP

Governança

- ✓ Direcionamento estratégico
- ✓ Supervisionar a gestão e as atividades finalísticas
- ✓ Gerenciar os riscos estratégicos
- ✓ Promover a prestação de contas e transparência
- ✓ Auditar e avalia a gestão

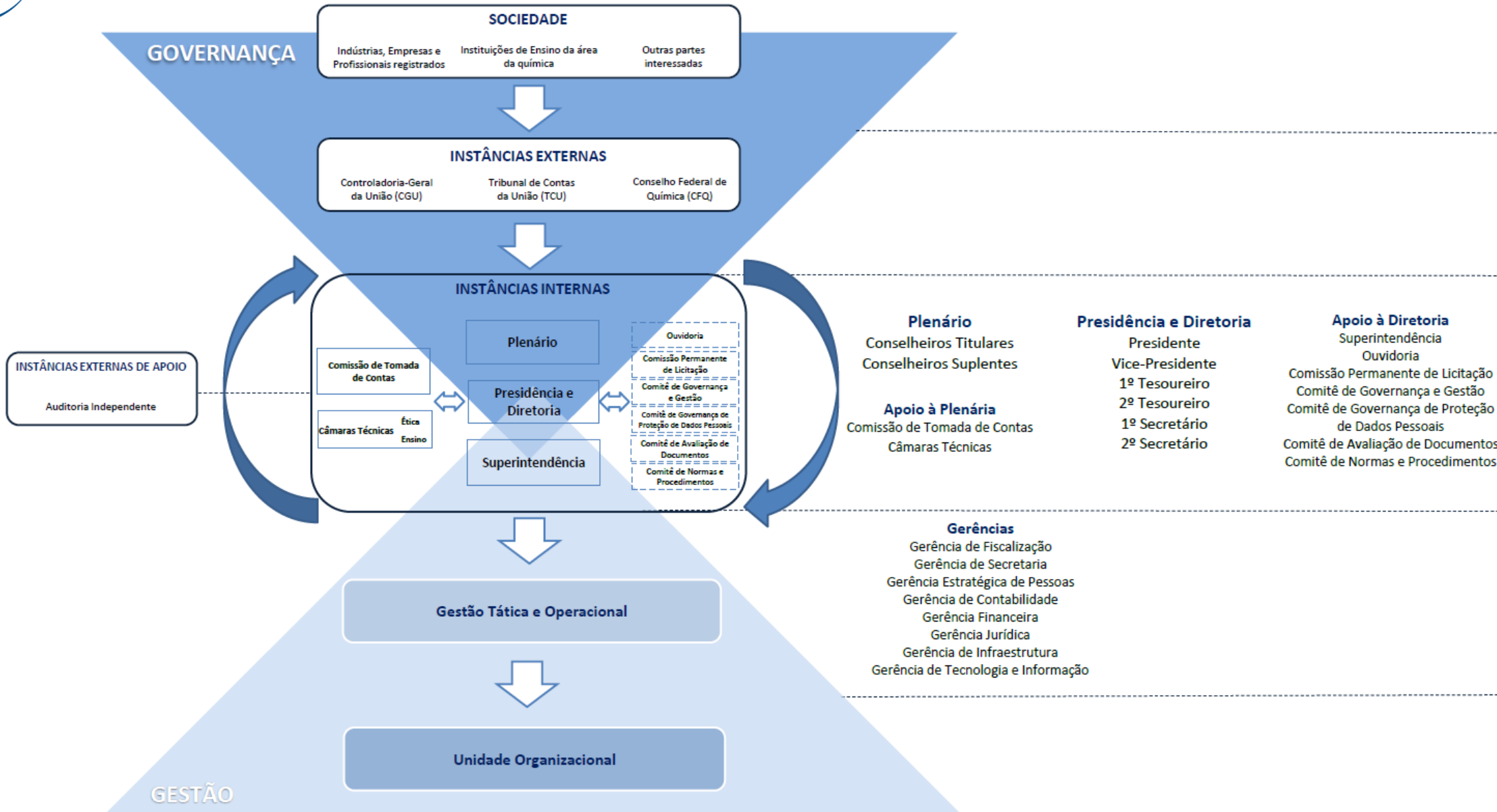
▶ Garantir os objetivos organizacionais ◀

- ▶ Tomada de decisão ◀
- ▶ Monitoramento ◀
- ▶ Comunicação ◀

- Garantir a conformidade com a regulamentação vigente ✓
- Implementar atividades e programas ✓
- Garantir a eficiência operacional ✓
- Avaliar os processos internos ✓

Gestão

ESTRUTURA DE GOVERNANÇA



MODELO DE NEGÓCIO



PARCEIROS CHAVE

- ✓ Sociedade
- ✓ Associações e Sindicatos
- ✓ Instituições de Ensino
- ✓ Estudantes
- ✓ CRQs
- ✓ CFQ
- ✓ Órgãos Públicos



ATIVIDADES CHAVE

- ✓ Registrar Profissionais e Pessoas Jurídicas
- ✓ Fiscalizar Profissionais e Pessoas Jurídicas
- ✓ Cadastrar Cursos
- ✓ Realizar cursos de Aprimoramento Profissional e Responsabilidade Técnica
- ✓ Orientar e Prestar suporte ao Plenário (Comissões)



PROPOSTA DE VALOR

- ✓ Zelar pela atividade Química
- ✓ Zelar pelo cumprimento do Código de Ética
- ✓ Influenciar na qualidade do Ensino de Nível Médio e Superior
- ✓ Contribuir para que a sociedade receba serviços e produtos de qualidade
- ✓ Prestar serviços com ética, transparência e economicidade.



RELACIONAMENTO COM A SOCIEDADE

- ✓ Plataforma de serviços digitais
- ✓ Bolsa de Empregos
- ✓ Cadastro de Peritos
- ✓ Materiais de divulgação voltados para profissionais, empresas e público em geral



SEGMENTOS DE ATUAÇÃO

- ✓ Profissionais
- ✓ Empresas
- ✓ Prestadoras de Serviços
- ✓ Instituições de Ensino de nível Técnico Profissionalizante e Nível Superior



RECURSOS CHAVE

- ✓ Capital Humano
- ✓ Capital Financeiro
- ✓ Capital Contábil
- ✓ Capital Intelectual



CANAIS DE COMUNICAÇÃO

- ✓ Site
- ✓ Portal da Transparência
- ✓ Ouvidoria
- ✓ Redes Sociais
- ✓ Informativo




ESTRUTURA DE CUSTOS

- ✓ Recursos com Pessoal
- ✓ Manutenção Predial
- ✓ Serviços terceirizados
- ✓ Material de Consumo
- ✓ Projetos
- ✓ Recursos Tecnológicos



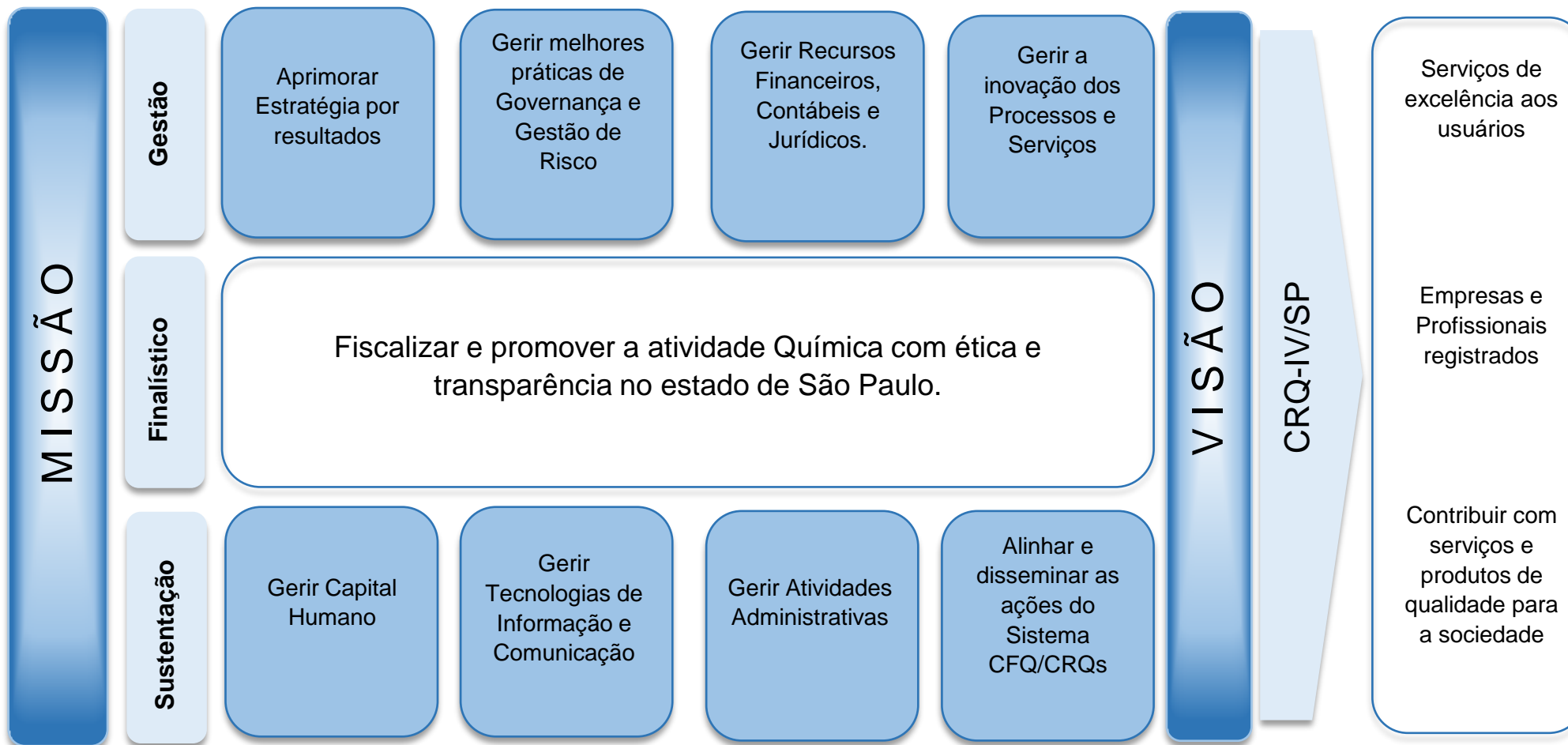
FONTES DE RECEITA

- ✓ Receitas Correntes
 - ✓ Anuidades
 - ✓ Taxas
 - ✓ Multas
- ✓ Receitas Patrimoniais
 - ✓ Aplicações Financeiras
 - ✓ Contrato de Locação





Nossos Valores




Ética – Integridade – Transparência – Foco na Sociedade – Inovação – Excelência em Gestão

ACESSO À INFORMAÇÃO



Portal da Transparência Pública

Este canal de serviços objetiva atender de forma clara e eficiente a crescente demanda da sociedade e dos órgãos públicos de controle pela transparência e correta utilização dos recursos arrecadados dos profissionais e empresas vinculadas à nossa entidade.



- Dados Institucionais
- Atos Normativos, Deliberações, Portarias e Atas de Reunião
- Planejamento e Prestação de Contas
- Orçamentos, receitas e despesas
- Licitações e o Plano Anual de Contratações
- Concurso público, entre outros assuntos de interesse público.

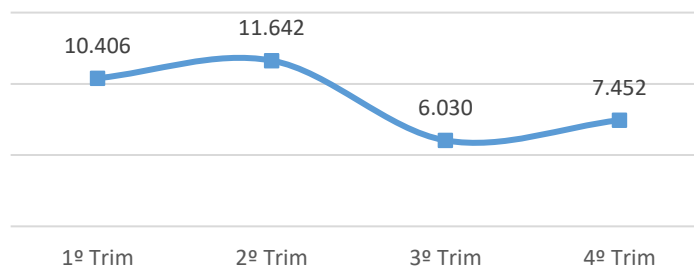
O CRQ-IV/SP em 2023 continuou aprimorando seus canais de atendimento à sociedade não só para atender à legislação, mas para torná-los uma fonte de relacionamento confiável e transparente para o cidadão, aos profissional e empresas da área da química.

Quantidade de acessos ao Portal da Transparência Pública

35Mil
Acessos realizados

↑ 13,9%

Aumento nos acessos em relação ao ano de 2022



Sistema Eletrônico do Serviço de Informação ao Cidadão (e-SIC)



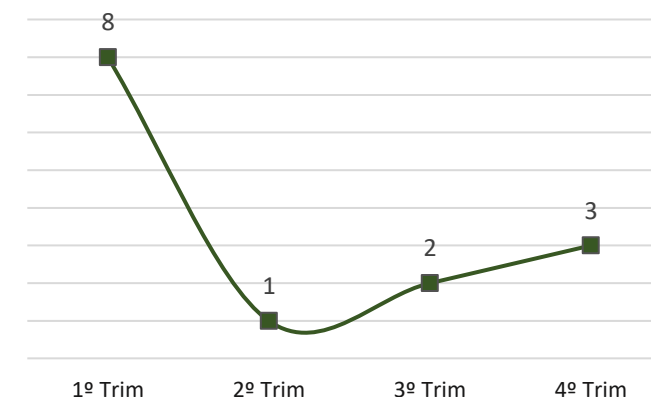
O e-SIC é o canal de comunicação entre o cidadão e o CRQ-IV/SP com o objetivo de organizar e facilitar os procedimentos de acesso à informação (Lei nº 12.527, de 18 de novembro de 2011) tanto para o cidadão quanto para o órgão público.

Pedidos de Acesso à Informação

14
Solicitações de acesso à informação

11 dias
Tempo médio de atendimento

78,6%
Atendimentos em até 20 dias



Conheça nossas ações no [Portal da Transparência do CRQ-IV/SP](#)



Conheça mais [sobre o e-SIC](#)



[Detalhamento das estatísticas do e-SIC](#)

OUVIDORIA

Sistema de Ouvidoria (e-OUV)

IRO - Índice de Reclamações na Ouvidoria

Canal de diálogo com a sociedade para receber sugestões, elogios, solicitações, reclamações e denúncias, que permite ao CRQ-IV/SP atuar de forma mais eficiente, elevando a qualidade de atendimento e melhorando os serviços prestados.

274

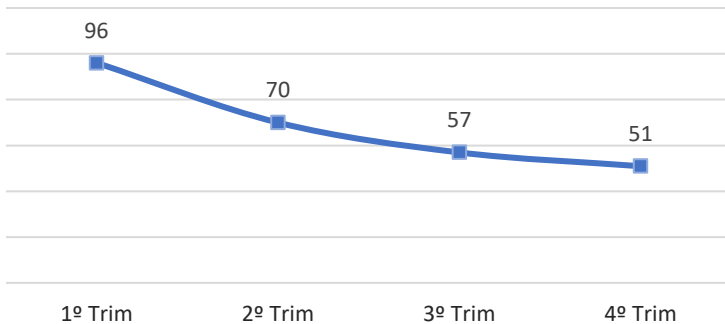
Manifestações registradas

↑ 62,1%

Aumento nas manifestações recebidas em relação ao ano de 2022

15

Denúncias Apuradas

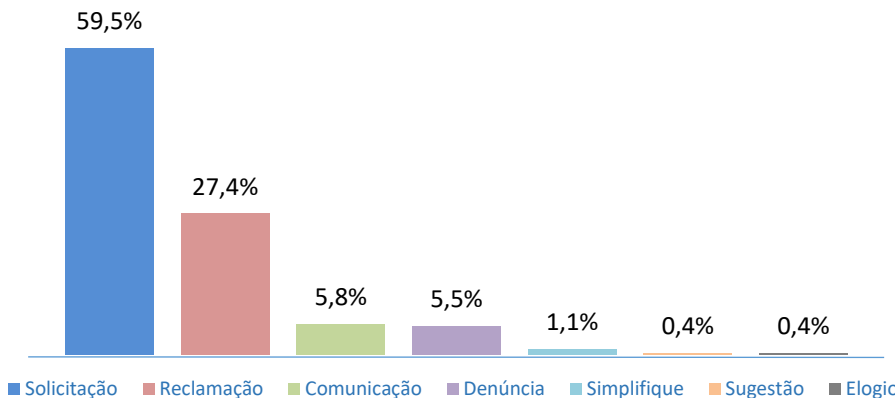


Manifestações	2023				Resultado
	e-OUV	e-Mail	Telefone		
Denúncia	3	11	1		15
Reclamação	7	60	8		75
Solicitação	16	134	13		163
Sugestão	0	1	0		1
Elogio	0	1	0		1
Comunicação	15	1	0		16
Simplifique	3	0	0		3
Total Geral	44	208	22		274

META IRO = 100%
Realizado IRO = 99,64%

89,4%

Atendimentos em até 20 dias



4Mil Acessos realizados

↓ 27,9%

Queda nos acessos em relação ao ano de 2022




Conheça a [Carta de Serviços](#)



Carta de Serviço ao Cidadão

Documento que permite uma consulta ágil a todos os serviços prestados pelo CRQ-IV/SP.

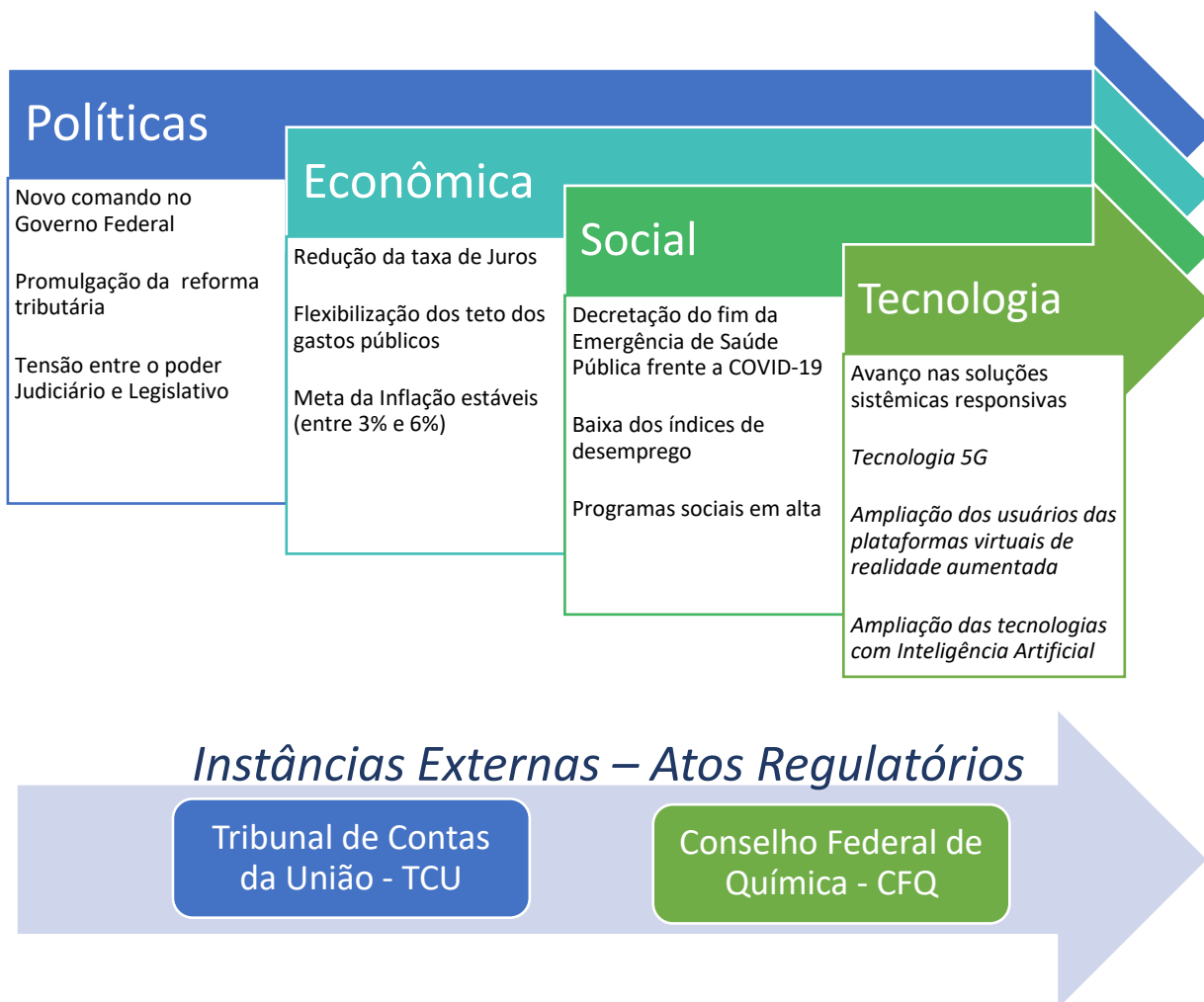


Saiba mais sobre o canal da [Ouvidoria](#)
Informe-se sobre os [Resultados das Ações da Ouvidoria](#)

AMBIENTE EXTERNO



Regulações governamentais, sociais, políticos ou tecnológicos são movimentos externo que podem impactar direta e indiretamente as ações do CRQ-IV/SP. Um olhar atento ao ambiente externo foi de importância para definirmos estratégias voltadas melhor adaptar a nossas relações institucionais, programas e serviços de forma a atender às necessidades dos profissionais, empresas e estudantes da área química e da sociedade como um todo.



Principais participações do CRQ-IV/SP

- Treinamentos e seminários do TCU
- Treinamento e seminários do CFQ
- Reunião dos Presidentes do Sistema CFQ/CRQs - COPRESI
- Comissão de ensino CFQ
- Comitê de Relações Institucionais e Governamentais - CRIG
- Comissão de Legislação, Normas e Procedimentos do CFQ
- Reuniões técnicas para implementação da gestão documental no Sistema CFQ/CRQs
- Seminários sobre Gestão de Riscos para o Sistema CFQ/CRQs
- IV Encontro de Encontro Nacional dos Procuradores e Advogados do Sistema CFQ/CRQs
- Reunião técnica com Conselho Regional dos Técnicos Industriais do Estado de São Paulo - CRT-SP
- Reunião técnica com Associação dos Transportadores de Água do Estado de São Paulo
- Reunião técnica com Associação Nacional dos Técnicos de Segurança do Trabalho
- Reunião técnica com Banco do Brasil para implementação do novo sistema de cobrança
- Reunião técnica com a Associação Brasileira da Cerveja Artesanal - Abracerva
- Congresso Nacional dos Conselhos Profissionais - IBGP
- Fórum dos Conselhos de Fiscalização do Estado de São Paulo
- Fórum dos Conselhos de Atividades Fim da Saúde de São Paulo - FCAFS
- Lançamento da Frente Parlamentar em Apoio à Indústria Química e Farmacêutica - ALESP
- Lançamento do Fórum Permanente de Mudanças Climáticas e Desastres Ambientais – OAB
- Parceria com Conselho Regional de Corretores de Imóveis do Estado de São Paulo - RECISP
- Parceria Faculdade Oswaldo Cruz
- Reunião técnica com a Petrobras
- 7ª Conferência Nacional dos Conselhos Profissionais

Principais Ações Administrativas com relação ao ambiente externo

- Ampliação das parcerias institucionais
- Estreitamento das relações com os órgãos públicos do Estado de São Paulo
- Aproximação com as Instituições de Ensino
- Priorizando o portfólio de projetos de 2022 a 2024
- Intensificando ações na transformação digital (Serviços on-line, Site, processos internos)
- Deliberação Nº 11/23 de 26/09/2023 sobre a regulamentação do Prêmio CRQ-IV/SP
- Deliberação Nº 44/2023 de 07/03/2023 sobre a regulamentação do Cadastro de Estudantes de Cursos da Área Química no CRQ-IV/SP
- Portaria Nº 45 de 08/02/2023 instituiu o Manual de Licitações e Contratos
- Portaria Nº 561 de 26/06/2023 instituiu a CIPA e seus representantes
- Portaria Nº 563 de 15/08/2023 define as regras para designação e atuação dos gestores e fiscais de contratos no âmbito do CRQ/SP
- Portaria Nº 567 de 19/12/2023 Aprovação da Proposta Orçamentária do exercício de 2024

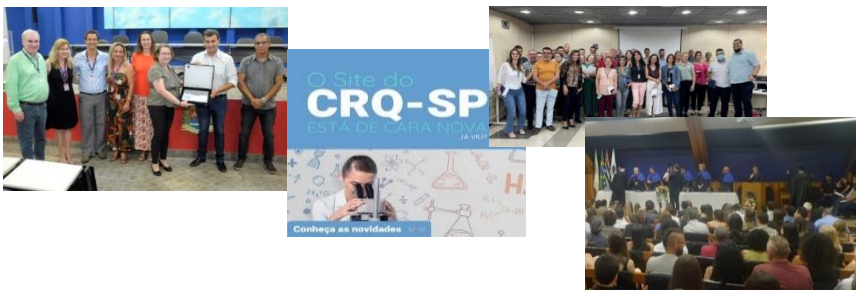
AMBIENTE EXTERNO

Impacto das ações do CRQ-IV/SP no ambiente externo e interno



1º Trimestre

- ✓ Entrega do Selo de Qualidade CRQ-IV para o curso Tecnologia em Processos Químicos da Fundação Indaiatubana de Educação e Cultura (Fiec/Cepin);
- ✓ Novo site do CRQ-IV/SP;
- ✓ Treinamento interno sobre Gestão e Fiscalização de Contratos Administrativos;
- ✓ Participação do Presidente do CRQ-IV/SP na cerimônia de colação de grau dos formandos da Unicamp.



2º Trimestre

- ✓ Apresentação do Relatório de Gestão 2022 aos colaboradores;
- ✓ Palestra interna para os colaboradores sobre Assédio sexual e moral;
- ✓ Palestra ministrada para coordenadores de Etecs e Fatecs;
- ✓ Entrevista concedida ao Jornal da Record sobre uso de cosméticos;
- ✓ 2º Seminário Nacional de Conselhos Profissionais;
- ✓ Celebração do Dia do Profissional da Química na Assembleia Legislativa.



3º Trimestre

- ✓ 7ª Conferência Nacional dos Conselhos Profissionais;
- ✓ 8ª Semana da Engenharia Química da Unesp de Araraquara;
- ✓ Entrega Prêmio Lavoisier aos formandos do IQ-USP;
- ✓ Debate promovido pela Frente Parlamentar da Química e pelo Instituto Nacional do Desenvolvimento da Química no Congresso Nacional, em Brasília.



4º Trimestre

- ✓ IV Encontro Nacional de Procuradores e Advogados do Sistema CFQ/CRQs;
- ✓ V Encontro Nacional de Fiscalização do Sistema CFQ/CRQs;
- ✓ ENAIQ 2023 - 28º Encontro Anual da Indústria Química;
- ✓ Homenagem ao Superintendente do CRQ-IV/SP, em Brasília.



Acompanhe as nossas ações no [Portal do CRQ-SP](#) na sessão de [Notícias](#)

2

Riscos, Oportunidades e Perspectivas

- Fatores Externos e Internos
- Gestão de Riscos
- Oportunidades e Ações

FATORES EXTERNOS E INTERNOS

Fatores externos e internos com impacto na Gestão



Fatores Externos

- Instabilidade Política;
- Marco Regulatório de Prestação de Contas, IN TCU nº 84/2020, DN TCU nº 187/2020, DN 198/2022, Acórdão 2402/2022, Acórdão 395/2023;
- Estabilidade nos índices de desemprego no Estado de São Paulo;
- Estabilidade econômica pós pandemia;
- Avanço da tecnologia 5G e Inteligência Artificial;
- E-Prevenção (Programa Nacional de Prevenção à Corrupção - PNPC);
- A Lei Geral de Proteção de Dados, Lei nº 13.709/2018;
- Lei de Licitação e Contratos, Lei nº 14.133/2021;
- Lei de cobranças realizadas pelos conselhos profissionais Lei nº 14.195/2021.



Fatores Internos

- Implantação da conduta na preservação e responsabilização do uso dos dados institucional;
- Implantação do e-Social;
- Aumento da demanda com implantação de recursos de tecnologia de Informação e comunicação;
- Engajamento da força de trabalho;
- Implementação da Lei Geral de Proteção de Dados;
- Implementação da gestão documental;
- Implementação das novas normas de cobrança;
- Manutenção da estabilidade financeira.



Principais Ações

- Atuação em conformidade com a alteração dos prazos para pagamento das anuidades referentes ao exercício;
- Treinamento interno para adequação ao marco regulatório da transformação digital;
- Lançamento do novo portal – CRQ-SP;
- Implementações tecnológicas nos *Serviços- on-line* – MeuCRQSP;
- Treinamento dos colaboradores sobre à Lei de Proteção de dados;
- Treinamento dos colaboradores sobre à Lei de Licitação e Contratos;
- Treinamento dos colaboradores sobre a Gestão Documental;
- Estratégias para elaboração dos manuais de procedimentos internos;
- Treinamento dos colaboradores sobre melhoria dos processos internos;
- Estratégias e medidas judiciais, a fim de evitar o arquivamento em massa de processos de execução fiscal;
- Estratégias para readequação do sistema de cobrança;
- Aprimoramento das ferramentas de gestão nas atividades finalísticas;
- Aprimoramento da governança e mitigação dos riscos;
- Investimento na infraestrutura da Sede;
- Investimento em recursos tecnológicos.



FATORES EXTERNOS E INTERNOS



Fatores Positivos

Fatores Negativos

FORÇAS

FRAQUEZAS

Fatores Internos

- Profissão da área da Química com relevância;
- Fiscalização atuante e ágil;
- Agentes Fiscais habilitados;
- Sistema de Tecnologia da Informação atual e operante;
- Colaboradores de apoio aos processos internos capacitados;
- Observância a gestão de risco da entidade e das contratações;
- Estrutura técnica para implementação de normativas (TCU / CFQ);
- Apoio da alta administração nas atividades e projetos.

- Baixo nível de valorização do Profissional da Química pela Sociedade;
- Profissionais exercendo a atividade da química sem habilitação;
- Pouco interesse das Instituições de Ensino em contribuir para o registro profissional de seus egressos;
- Baixa aceitação do Conselho na sociedade;
- Pouca eficiência do mapeamento de processos internos;
- Baixa integração dos sistemas de gestão administrativa;
- Implantação da Lei Geral de Proteção de Dados (LGPD); Lei de Licitação de Contratos;
- Decisões judiciais desfavoráveis.

Fatores Externos

OPORTUNIDADES

AMEAÇAS

- Ampliar a qualificação técnica do Profissionais da área da química com cursos de aprimoramento profissional;
- Parcerias com Empresas, Instituições de Ensino, Associações, Sindicatos e outras entidade na divulgação da atividade química;
- Capacidade técnica para combater o exercício ilegal da profissão;
- Compartilhamento de informações e parcerias com o CFQ;
- Tecnologia da Informação capaz de antecipar tendências;
- Melhorias em proteção de dados e segurança;
- Melhorias no sistema de cobrança;
- Melhorias no sistema de gestão interna.

- Falta de uma legislação atualizada;
- Retração da economia;
- Instabilidade financeira;
- Instabilidade política;
- Aumento do índice de desemprego;
- Baixa especialização dos profissionais da área da Química;
- Queda da qualidade dos cursos da área da Química;
- Conflitos com outros Conselhos de Profissão;
- Arquivamento em massa dos processos de ações judiciais;
- Comprometimento dos dados por agentes externos.

GESTÃO DE RISCOS



Com as três linhas de defesa adotadas pelo CRQ-IV/SP, é possível planejar os recursos humanos e materiais de forma a reduzir ao menor nível possível os impactos dos riscos, minimizando os danos gerados às atividades, aos projetos, às pessoas, ao meio ambiente e a imagem da entidade. A análise dos riscos proporciona adequações no planejamento e por meio do monitoramento contínuo dos recursos, assegurar melhorias na tomada de decisão.



GESTÃO DE RISCOS



A Gestão de Riscos oferece suporte à alta administração nos processos decisórios, identifica oportunidades positivas, reduz as possibilidades de perdas e os custos envolvidos. O CRQ-IV/SP não dispõe de regulamento instituído para gestão de riscos, portanto, realizamos em 2023 o mapeamento dos riscos⁽¹⁾ por Unidade Organizacional. Quanto a mitigação e ações corretivas analisadas reuniões gerenciais mensais.

16 Riscos Mapeados

68% Riscos Altos mapeados

31% Riscos moderados mapeados

3% Índice médio de mitigação por risco em 2023

Classificação da ocorrência do risco

Probabilidade (P)		
Alto (semanalmente)	Médio (1 vez por ano e menos de 1 vez por mês)	Baixo (1 vez por ano)

Classificação do impacto do risco e custo envolvidos

Impacto (I)		
Alto (danos irreversíveis com custo elevado)	Moderado (danos reversíveis com custo moderado)	Baixo (danos reversíveis com custo baixo)

Principais Riscos	Probabilidade (P)	Impacto (I)	Grau do Risco (P X I)	Mitigação dos Riscos
Mudanças relevantes nas condições ambientais externas	Alto	Alto	✓	Monitoramento contínuo da evolução do cenário externo e o aprimoramento da eficiência das operações, antecipando ações em frente ao declínio da taxa de empregabilidade ou retração da economia.
Ampliação do controle interno	Médio	Alto	✓	Implantação do pacote de integridade e desenvolvimento das sugestões de melhoria no pacote anticorrupção (e-prevenção)
Dificuldades na Recuperação de Créditos	Alto	Alto	✓	A adoção de meios coercitivos de cobrança (Serviço de Proteção ao Crédito (SPC) ou Serasa e/ou Protesto de títulos).
Extinção das Execuções Fiscais	Médio	Alto	✓	Envio de notificação de lançamento das anuidades com comprovação de recebimento prévio ao ajuizamento da ação. Ajuizamento de nova execução das ações extintas, com o cumprimento do lançamento e aprovação dos novos Regulamentos de Cobrança e Recuperação de Créditos do CFQ.
Padronização das normas e procedimentos internos	Médio	Moderado	✓	Promover o mapeamento e padronização dos processos e procedimentos com vistas a aumentar a produtividade e qualidade dos serviços prestados
Decisões divergentes na avaliação dos processos de pessoa física e pessoa jurídica	Alto	Alto	✓	Elaboração de Manual Técnico. Padronização de ação. Treinamento da equipe executora na processualística interna. Identificação de desvios no processo de revisão dos procedimentos
Ampliação dos serviços digitais para o público alvo	Médio	Moderado	✓	Implementar serviços digitais com a finalidade de ganhar produtividade e proporcionar a sociedade e aos registrados serviços digitais de qualidade
Vulnerabilidade na política de segurança da informação	Alto	Alto	✓	Rever as regras de segurança e acesso. Atualizar as versões dos softwares. Reconfigurar as regras de firewall e antivírus. Sombreamento das áreas críticas com suporte técnico terceirizado.
Ampliação na transparência de prestação de contas	Alto	Alto	✓	Monitoramento constante no conteúdo disponibilizado no portal da transparência pública no atendimento aos órgãos reguladores.
Manutenção de soluções tecnológicas e de informação	Alto	Moderado	✓	Implementar soluções sistêmicas e de infraestrutura para as áreas administrativa e finalística
Implementações dos atos regulatórios	Médio	Alto	✓	Priorizar os mecanismos de controle interno. Observância aos índices de prestação de contas e conformormidade.
Processos judiciais e contingências	Alto	Alto	✓	Práticas de governança para análise e revisão para as causas relevantes. Gestão da carteira de contingências gerando menor risco de questionamento em juízo.
Arquivamento em massa de processos de Execução Fiscal	Alto	Alto	✓	Promover estudos para definir estratégias e medidas judiciais a fim de evitar o arquivamento em massa de processos de execução fiscal em virtude da aplicação da lei nº 14195/21, de 26/08/2021
Manutenção e integridade dos ativos não circulantes	Médio	Alto	✓	Programas contínuos na inspeções e manutenções das instalações
Revisão do planejamento estratégico	Médio	Moderado	✓	Revisão do planejamento estratégico de longo prazo e monitoramento contante do plano de ação do exercício.

(1) Foram considerados para este relatório os riscos mapeados de maior relevância.

OPORTUNIDADES E AÇÕES

Planejamento

No "Plano de Ação – 2023" do CRQ-IV/SP, foram contempladas as principais ações programadas para o exercício de 2023, alinhando-o com a missão, visão, valores e objetivo estratégico da instituição. Revisões periódicas foram realizadas, para melhor adequação do fluxo de atividades e monitoramento da eficácia do indicador.



Principais oportunidades

Ações realizadas em 2023

- Avanços nas discursões sobre normativas e legislação para melhorias do Sistema CFQ/CRQs.
- Avanços na prestação de Serviços on-line - MeuCRQSP aos registrados.
- Avanços na implementação do novo Portal do CRQIV-SP.
- Implementação de melhorias para disponibilização de treinamento, cursos e Palestras on-line para profissionais e estudantes.
- Avanços na realização de parcerias institucionais.
- Avanços no processo fiscalizatório, com implementação de melhorias no sistema de vistorias informatizadas.
- Avanços no Sistema de cobrança e nas conciliações judiciais.
- Parceria com as instituições de ensino da área química na intermediação de registros dos formandos.
- Revisão da normativa do Prêmio Lavoisier.
- Continuidade das adequações de melhoria da infraestrutura predial.
- Avanços na implantação dos serviços acessíveis seguindo à ABNT NBR 9050:2020.
- Reunião com Ministério da Educação (MEC) sobre o Catálogo Nacional de Cursos Superiores de Tecnologia.
- Avanços no desenvolvimento no Plano Anual de Contratação (PAC)
- Reuniões entre o Colégio de Presidentes do Sistema CFQ/CRQs (COPRESI) visando melhorias para os regionais.
- Avanços na mitigação de áreas de sombreamento com outros Conselhos de Profissão.



Monitoramento

Resultados dos indicadores programados

O relatório "Indicadores 2023" foi elaborado com o objetivo de apurar os indicadores quantitativos, qualitativos e de eficiência definidos no "Plano de Ação 2023".

Portifólio de Programas e Projetos 2022 - 2024




O relatório apresenta a carteira dos programas e projetos em execução ao longo de 2023 e a projeção para 2024.

3

Governança, Estratégia e Desempenho

- Mapa Estratégico Sistema CFQ/CRQs
- Mapa Estratégico CRQ-IV/SP
- Planejamento Estratégico
- Ações, Controle e Correição
- Atividades e Projetos
- Alocação de Recursos
- Resultados da área fim

MAPA ESTRATÉGICO SISTEMA CFQ/CRQS



MAPA
ESTRATÉGICO
2018 - 2028

MISSÃO

Promover a atividade plena da Química, com vistas a contribuir para o desenvolvimento sustentável do país

VISÃO

Ser reconhecido como referência no desenvolvimento da Química no Brasil

VALORES

- ✓ Ética
- ✓ Integridade
- ✓ Transparência
- ✓ Unicidade
- ✓ Foco na Sociedade
- ✓ Inovação
- ✓ Excelência em Gestão
- ✓ Autorresponsabilidade

SOCIEDADE

OE 01 Assegurar a Química como uma das estratégias de desenvolvimento da nação

OE 02 Assegurar que a sociedade receba produtos e serviços de qualidade

PROCESSOS INTERNOS

Relações com a Sociedade

OE 03 Normatizar o exercício das atividades químicas

OE 04 Estabelecer sistemática de orientação do exercício profissional

OE 05 Garantir uma fiscalização eficaz e efetiva

Relações Institucionais

OE 06 Ampliar parcerias institucionais

OE 07 Influenciar os processos político e legislativo nacional

OE 08 Influenciar as diretrizes educacionais da Química

OE 09 Garantir a eficácia da comunicação com os profissionais de Química e a Sociedade

GOVERNANÇA E GESTÃO

OE 10 Garantir a sustentabilidade financeira de todo Sistema CFQ/CRQs

OE 11 Adotar as melhores práticas de Governança e Gestão

OE 12 Promover a inovação de processos e serviços, por meio da melhoria contínua e das ferramentas de Inteligência Artificial

APRENDIZADO E CRESCIMENTO

OE 13 Qualificar adequadamente o time de gestores e colaboradores para suprir as demandas do Sistema CFQ/CRQs

OE 14 Implementar políticas de valorização para manter o capital humano

OE 15 Adotar um sistema integrado e inovador de informação capaz de interligar o sistema CFQ/CRQs e as partes interessadas

OE 16 Conscientizar, alinhar, direcionar e disseminar os objetivos estratégicos do Sistema CFQ/CRQs para atingir os resultados esperados

MAPA ESTRATÉGICO CRQ-IV/SP



Mantendo as premissas aplicadas pelo Sistema CFQ/CRQs, o CRQ-IV/SP estabeleceu os objetivos estratégicos pautados pelos eixos: Relações com a Sociedade, Relações Institucionais, Governança e Gestão e Aprendizado e Crescimento.

As atividades fim e meio foram alinhadas a nossa cadeia de valores e distribuídas nos eixos estratégicos, com o objetivo de executar a principal atividade do CRQ-IV/SP *“Fiscalizar e promover a atividade Química com ética e transparência”*.

Com os objetivos estratégicos definidos o CRQ-IV/SP elaborou o Plano de Ação e estabeleceu normas de monitoramento e divulgação de seus resultados.

Com acompanhamento mensal dos indicadores foi possível realizar mudanças no fluxo das atividades, avançar nas inovações tecnológicas e comunicação, além de investir no capital humano.

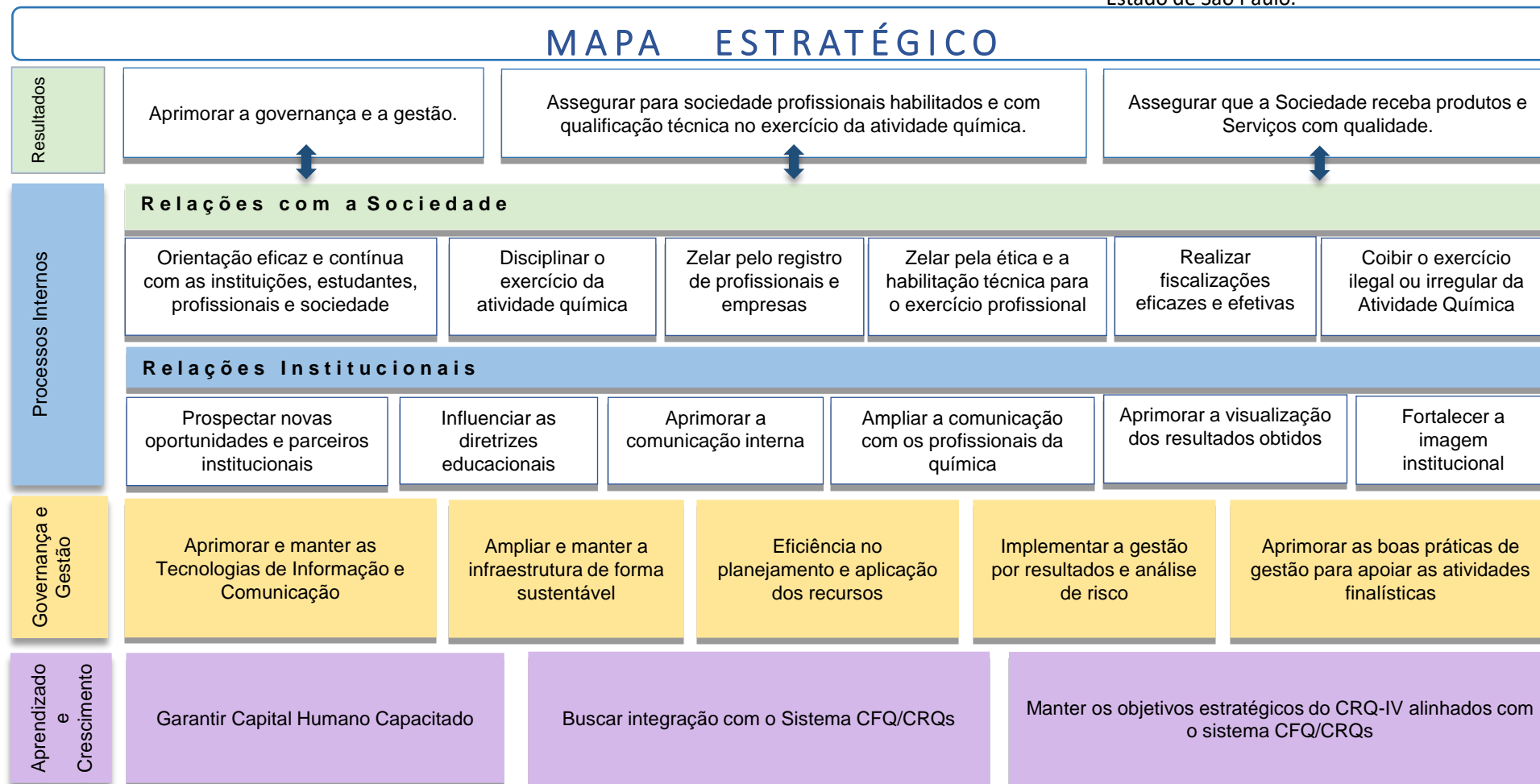
MISSÃO

Zelar pelo exercício da profissão na área da Química com ética e excelência na prestação de serviços a sociedade.



VISÃO

Ser reconhecido pela sociedade como órgão de referência na regulamentação e fiscalização da atividade Química no Estado de São Paulo.



PLANEJAMENTO ESTRATÉGICO



O processo de planejamento estratégico do CRQ-IV/SP foi estruturado com base na sua missão, visão e valores alinhados as ações projetadas para um, três e dez anos.

Em 2023, foi realizado o monitoramento, com base na revisão do planejamento de 2022 e a análise dos resultados obtidos pelos Gestores das Unidades Organizacionais. Foram mapeadas as principais atividades e projetos com suas respectivas avaliações quantitativas, qualitativas e de eficiência para os principais processos.

EIXO ESTRATÉGICO	OE01	Assegurar à Química como uma das Estratégias de desenvolvimento da nação	Total de Projetos e Atividades	Ações Finalísticas	Ações de Gestão	Realizado %
	OE 02	Assegurar que a sociedade receba produtos e serviços de qualidade				
<i>RELAÇÕES COM A SOCIEDADE</i>			9	7	2	38,09%
<i>RELAÇÕES INSTITUCIONAIS</i>			11	7	4	6,97%
<i>GOVERNANÇA E GESTÃO</i>			15	3	12	34,74%
<i>APRENDIZADO E CRESCIMENTO</i>			3	1	2	2,96%
TOTAL GERAL			38	18	20	82,75%

As instâncias internas realizou ao longo de 2023 suporte a Governança na conformidade das normas em vigor e no levantamentos de dados para revisão dos processos internos e na comunicação externa. Os Comitês de apoio, contribuíram para a tomada de decisão da Diretoria, com sugestões e intermediando ações para a gestão tática e operacional. O mapeamento dos riscos institucionais e o tratamento para mitiga-los, respeitando a missão institucional e na economicidade de recursos.

MISSÃO



Zelar pelo exercício da profissão na área da Química com ética e excelência na prestação de serviços a sociedade.

VISÃO

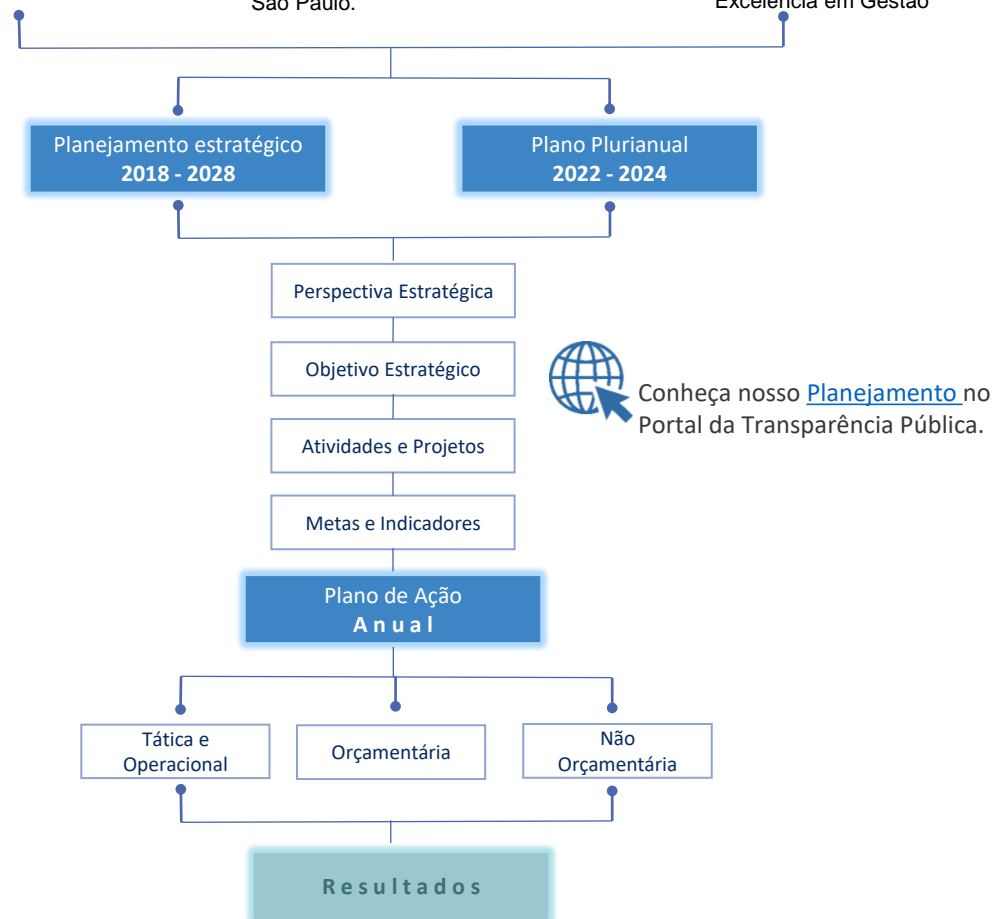


Ser reconhecido pela sociedade como órgão de referência na fiscalização e promoção da atividade Química no Estado de São Paulo.

VALORES



Ética
Integridade
Transparência
Foco na Sociedade
Inovação
Excelência em Gestão



AÇÕES, CONTROLE E CORREIÇÃO



O CRQ-IV/SP buscou manter seus objetivos estratégicos alinhados com sua missão, visando promover a atividade da química para contribuir com o desenvolvimento sustentável do País com prestação de contas e transparência dos serviços prestados à sociedade.

SOCIEDADE

1. Promoveu a transparência nas ações realizadas à sociedade;
2. Intensificou o foco na apuração de denúncias contra empresas e profissionais da Química;
3. Ampliou a divulgação das ações do CRQ-IV/SP em seus canais de comunicação;
4. Ampliou os serviços on-line;
5. Avançou em parcerias com as Instituições de ensino;
6. Disponibilizou treinamentos e cursos gratuitos aos profissionais registrados.



PROCESSOS INTERNOS

1. Atuou em prol do interesse do Profissional da Química através de iniciativas da fiscalização, das Comissões Técnicas e do Departamento Jurídico;
2. Manteve os registrados informados sobre o andamento dos processos e os resultados destes;
3. Manteve o foco na execução das metas planejadas;
4. Atuou efetivamente para impactar positivamente as diretrizes curriculares do ensino da Química;
5. Realizou parcerias com o CFQ e outros órgãos públicos para zelar pela plena atividade da Química;
6. Planejou e revisou o fluxo de processos internos;
7. Zelou pela ética, coibindo o exercício ilegal da profissão;
8. Ampliou o contato com os estudantes dos cursos de química, fornecendo palestras de orientação profissional e com aplicativo exclusivo;
9. Realizou parcerias com entidades privadas para ofertar descontos na contratação de seguros.

GOVERNANÇA E GESTÃO

1. Realizou mudanças estruturais nos procedimentos internos;
2. Mitigou riscos de impactos gerados por variações socioeconômicas;
3. Aplicou recursos de economicidade e eficiência para manter a sustentabilidade financeira da entidade;
4. Manteve as finanças estáveis para realizar as mudanças estruturais;
5. Inovou na implantação dos serviços on-line e na transformação do Portal do CRQ-SP;
6. Realizou manutenções preventivas de infraestrutura;
7. Ampliou os recursos aplicados nos sistemas administrativos de gestão interna;
8. Manteve o foco na *prestação de contas transparente*;
9. Realizou trabalhos em conjunto com Comitês de Apoio e com as Comissões Técnicas.

APRENDIZADO E CRESCIMENTO

1. Valorizou o capital humano em ações protetivas na preservação da saúde;
2. Promoveu treinamentos aos colaboradores;
3. Desenvolveu a interação entre os gestores no enfrentamento dos riscos;
4. Implantou o e-Social, a CIPA e gerenciou o banco de horas;
4. Manteve parcerias constantes com o CFQ/CRQs e outras entidades na interação, troca de informações e compartilhamento de resultados.

ATIVIDADES E PROJETOS



Em 2023, continuamos o alinhamento estratégicos idealizados para realização da missão institucional. Os resultados foram apresentados meio dos relatórios “Indicadores 2023”, “Projetos 2023” e “Resultados trimestrais” e disponibilizados no Portal da Transparência Pública. O foco na realização das metas traçadas pelas Unidades Organizacionais e o acompanhamento do monitoramento mensal culminou em resultados positivos com avanços significativos no processo fiscalizatório, na comunicação externa e na arrecadação.

EIXO ESTRATÉGICO	OE01	Assegurar à Química como uma das Estratégias de desenvolvimento da nação	Total de Projetos e Atividades	Ações Finalísticas	Ações de Gestão
	OE 02				
RELAÇÕES COM A SOCIEDADE			9	7	2
RELAÇÕES INSTITUCIONAIS			11	7	4
GOVERNANÇA E GESTÃO			15	3	12
APRENDIZADO E CRESCIMENTO			3	1	2
TOTAL GERAL			38	18	20

Plano de Ação - 2023

38 Atividades e Projetos monitorados

109 Indicadores monitorados por Unidade Organizacional

Quantidade de indicadores monitorados

Sociedade	Processos Internos	Governança e Gestão	Aprendizado e Crescimento
39	32	34	4

82,75% Recursos utilizados



Acesse o “[Projetos por Perspectivas e Objetivos Estratégicos - 2023](#)”, no Portal da Transparência Pública e conheça o detalhamento das atividades e projetos.

EIXO ESTRATÉGICO	OE01	Assegurar à Química como uma das Estratégias de desenvolvimento da nação	PROJETADO		REFORMULAÇÃO ORÇAMENTÁRIA (*)		REALIZADO	
			Valor (R\$)	%	Valor (R\$)	%	Valor (R\$)	%
RELAÇÕES COM A SOCIEDADE			25.689.669,00	47,54%	25.015.180,53	40,62%	23.456.995,55	38,09%
RELAÇÕES INSTITUCIONAIS			4.651.357,28	8,61%	4.559.170,61	7,40%	4.295.071,58	6,97%
GOVERNANÇA E GESTÃO			21.478.268,38	39,74%	29.663.873,03	48,16%	21.395.462,85	34,74%
APRENDIZADO E CRESCIMENTO			2.224.280,00	4,12%	2.350.937,28	3,82%	1.820.482,91	2,96%
TOTAL GERAL			54.043.574,66	100%	61.589.161,45	100%	50.968.012,89	82,75%

(*) 2ª Reformulação Orçamentária 2023 - Conforme Portaria 565 de 26/10/2023.

ALOCAÇÃO DE RECURSOS

Com análises precisas do ambiente externo, do “Plano de Ação de 2023” e dos recursos alocados, o CRQ-IV/SP conseguiu obter resultados bem acima do esperado em sua maioria.

Com foco em atingir as metas traçadas, reforçou o olhar sob a retração da economia, na implantação de serviços virtuais e na *compliance* da Lei de Licitação e Contratos e da Lei de Proteção de Dados Pessoais (LGPD) e na aplicação dos recursos.

PERSPECTIVA		VALOR PROJETADO (*)	% de Alocação	REFORMULAÇÃO ORÇAMENTÁRIA (*)	% de Alocação (*)	VALOR EXECUTADO	% de Execução
Sociedade	Relações com a Sociedade	25.689.669,00	47,54%	25.015.180,53	40,62%	23.456.995,55	38,09%
	Relações Institucionais	4.651.357,28	8,61%	4.559.170,61	7,40%	4.295.071,58	6,97%
Governança e Gestão		21.478.268,38	39,74%	29.663.873,03	48,16%	21.395.462,85	34,74%
Aprendizado e Crescimento		2.224.280,00	4,12%	2.350.937,28	3,82%	1.820.482,91	2,96%
TOTAL		54.043.574,66	100%	61.589.161,45	100%	50.968.012,89	82,75%

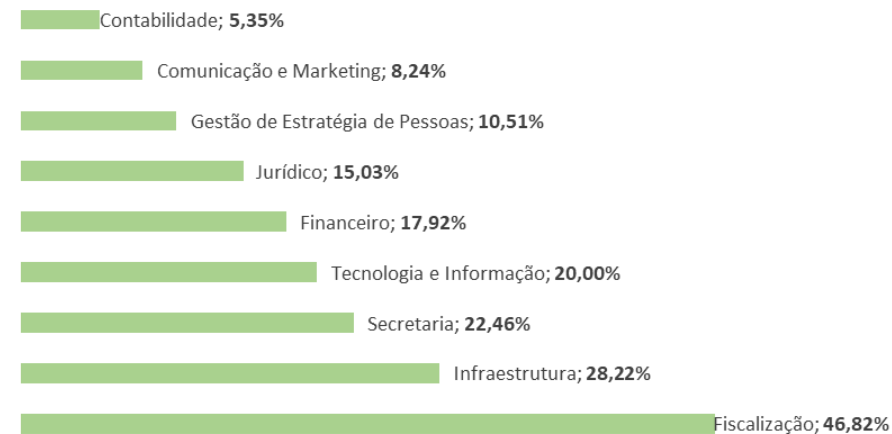
(*) 2ª Reformulação Orçamentária 2023 - Conforme Portaria 565 de 26/10/2023.



Acesse o “[Projetos por Perspectivas e Objetivos Estratégicos - 2023](#)”, no Portal da Transparência Pública e conheça o detalhamento das atividades e projetos.



Recursos alocados por Unidade de Organizacional



Recursos alocados para fiscalização do exercício profissional

Custeio do processo fiscalizatório	2022	2023
Diárias	R\$ 154.429,00	R\$ 175.254,50
Salários, Encargos e Benefícios do Pessoal de fiscalização	R\$ 7.891.333,06	R\$ 8.609.864,15
Combustível, manutenção e Locação de Veículos	R\$ 523.883,13	R\$ 661.632,05
Telefonia. Internet	R\$ 11.496,29	R\$ 31.139,77
Suprimento de Fundos, Material escritório	R\$ 40.046,04	R\$ 37.117,81
Total	R\$ 8.621.187,52	R\$ 9.515.008,28

↑ **10,37%**

Recursos utilizados pela Fiscalização com relação a 2022

ALOCAÇÃO DE RECURSOS



Recursos alocados na indenização à Conselheiros

O Plenário do CRQ-IV/SP é composto por 9 (nove) Conselheiros titulares e 8 (oito) suplentes. Promoveram remotamente ao longo de 2023, 52 sessões plenárias, com 18.416 processos relatados.

Custeio com o Plenário	2022	2023	Varição (%)
Diárias	R\$ 9.196,00	R\$ 3.257,50	-64,58%
Jetons	R\$ 543.918,00	R\$ 562.520,40	3,42%
Auxílio Representação	R\$ 8.010,00	R\$ 8.010,00	0,00%
Locomoção	R\$ -	R\$ -	
Passagens Aéreas	R\$ -	R\$ -	
Locação de Impressoras, cópias e tonner	R\$ 974,15	R\$ -	-100,00%
Total	R\$ 562.098,15	R\$ 573.787,90	2,08%

↑ **2,1%** Custeio com o Plenário
com relação a 2022

↑ **3,4%** Custeio com Jetons

↓ **64,6%** Diárias

Recursos alocados em infraestrutura

A revitalização da Sede do CRQ-IV/SP foi uma das prioridades de 2023, garantindo a segurança a usuários e colaboradores que circulam diariamente por suas dependências. Destaca-se a manutenção do sistema de segurança, as manutenções hidráulicas, revisão nos elevadores e instalação dos equipamentos de acessibilidade.



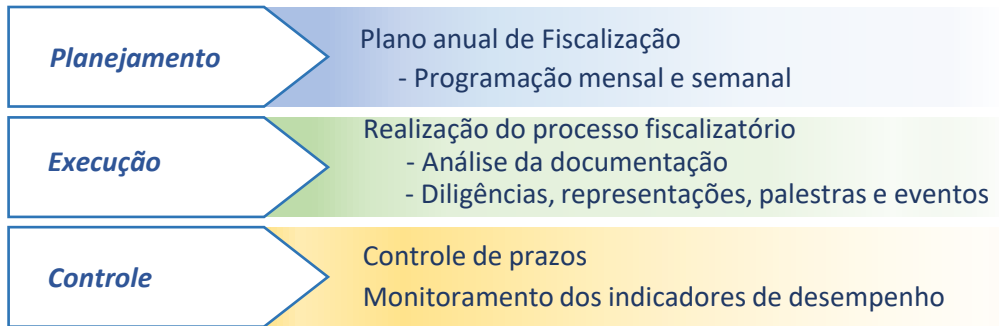
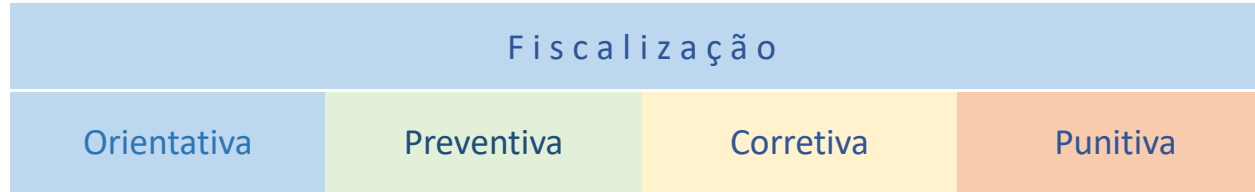
Recursos alocados em Tecnologia

Os investimentos em Tecnologia, softwares e no parque de máquinas do CRQ-IV/SP foram determinantes para manter a segurança e funcionalidade dos serviços virtuais fornecidos aos usuários e funcionários. Destacam-se no período as melhorias implantadas nos serviços internos “Sisconselho”, na reformulação do Portal do CRQ-SP e na disponibilização novos serviços on-line para o público geral.

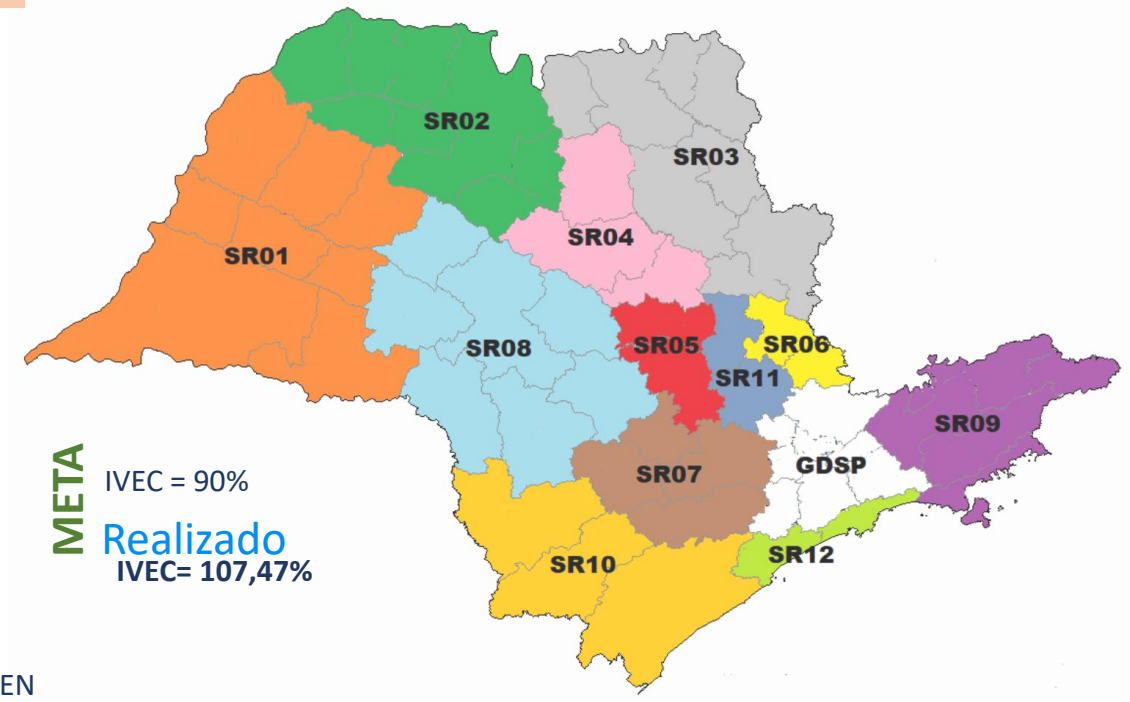


FISCALIZAÇÃO

A equipe de Fiscalização vistoria empresas sediadas no Estado de São Paulo. O objetivo é verificar se as atividades privativas estão sendo exercidas por trabalhadores com formação na área Química e registrados no CRQ-IV/SP. Trata-se de uma ação fundamental para assegurar que a sociedade tenha acesso a produtos e serviços seguros, eficazes e amigáveis ao meio ambiente.



Para melhor administração das áreas de atuação dos Agentes Fiscais, o Estado foi dividido em Sub-Regiões(SRs), conforme demonstrado no mapa abaixo:



Plano de Ação 2023	13.434	IVEC Vistorias anuais programadas para a equipe de 25 Agentes Fiscais
Vistorias	537	Média de vistorias programada por Agente Fiscal por ano
	2.108	IVEN Vistorias em empresas novas

META IVEC = 90%
Realizado IVEC = 107,47%

META IVEN
Realizado IVEN = 117,11%

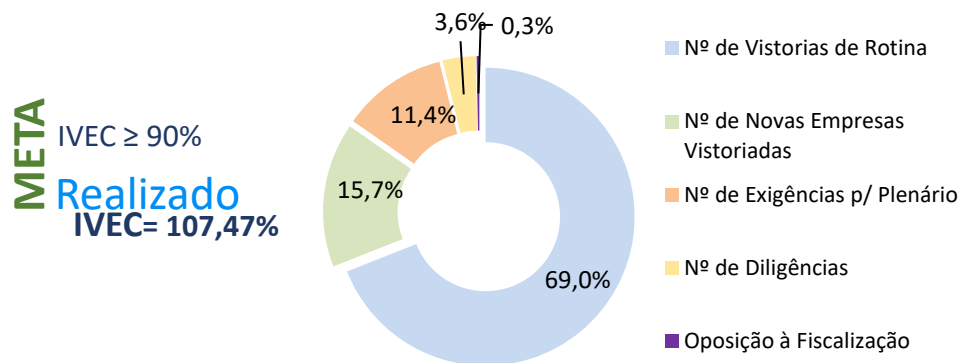
Fiscalizações realizadas

IVEC - Índice de vistorias em empresas cadastradas

TIPO	2021(*)	2022	2023
Nº de Vistorias de Rotina	2.300	7.641	9.271
Nº de Novas Empresas Vistoriadas	1.503	1.929	2.108
Nº de Exigências p/ Plenário	555	1.551	1.535
Nº de Diligências	338	383	480
Oposição à Fiscalização (**)	-	-	40
Total Geral	4.696	11.504	13.434

(*) As Instituições de ensino não contabilizadas nas vistorias.
 (**) A partir de 2023 as Oposições à Fiscalização foram contabilizadas nas vistorias.

Fiscalizações proativas realizadas em 2023



13.434 Vistorias realizadas **0,30%** Oposição à fiscalização

230 Denúncias Apuradas **206** Denúncias Finalizadas

Processos Éticos Instaurados

IRCP = Índice de Resposta da Convocação de Profissionais



Fiscalizações proativas em novas empresas

Empresas novas fiscalizadas (*)	2022	2023
Pesquisadas pelo fiscal enquadradas	725	617
Pesquisadas pelo fiscal desenquadradas	158	265
Pesquisadas pela GFI (**) enquadradas	706	687
Pesquisadas pela GFI (**) desenquadradas	340	539
Total Geral	1.929	2.108

(*) Monitoramento sobre enquadramento de novas empresas iniciado em 2022.
 (**) Gerência de Fiscalização- GFI

Total de fiscalizações de novas empresas

2.108 Novas empresas Vistoriadas

Novas empresas pesquisadas pelos Fiscais

617 Novas empresas Enquadradas

Novas empresas vistorias pesquisadas pela GFI

687 Novas empresas Enquadradas

Agentes Fiscais atuantes no processo fiscalizatório

Agentes Fiscais atuantes	2021	2022	2023
Quantidade de Agentes Fiscais envolvidos no processo fiscalizatório	22	25	25

4.482 Termos de Fiscalização lavrados para Pessoa Física

25 Quadro de Agentes Fiscais em campo ativos no processo fiscalizatório na execução do Plano Anual da fiscalização de 2022.

FISCALIZAÇÃO



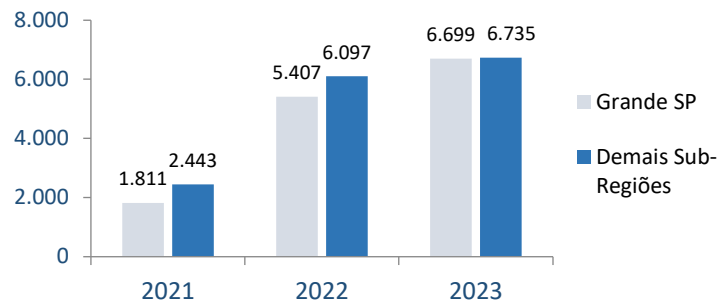
Autos de infração lavrados

IND-INF - Índice de infrações

Fiscalizações realizadas – Pessoa Jurídica

Regiões	2021	2022	2023
Grande SP	1.811	5.407	6.699
Demais Sub-Regiões	2.443	6.097	6.735
Total Geral	4.254	11.504	13.434

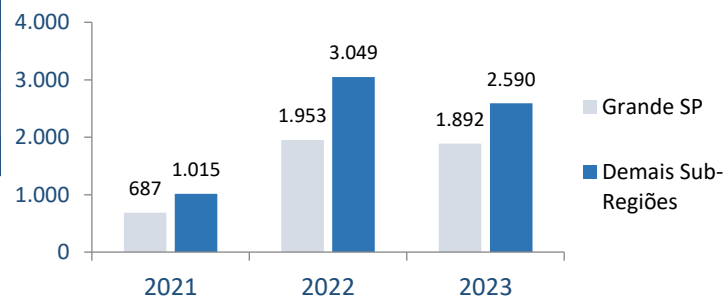
Termo de Fiscalização Pessoa Jurídica - TFPJ



Fiscalizações realizadas – Pessoa Física

Regiões	2021	2022	2023
Grande SP	687	1.953	1.892
Demais Sub-Regiões	1.015	3.049	2.590
Total Geral	1.702	5.002	4.482

Termo de Fiscalização Pessoa Física - TFPF

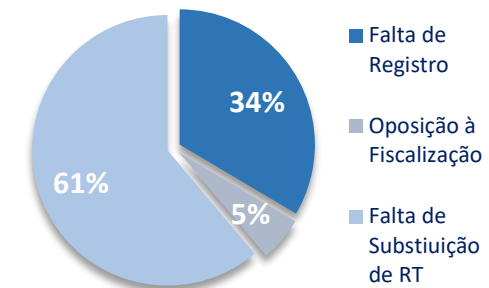


Autos de infração lavrados - Pessoa Jurídica

Regiões	2021	2022	2023
Grande SP	486	492	615
Demais Regiões	554	555	697
Total Geral	1.040	1.047	1.313

Classificação das Autuações

Tipo	2021	2022	2023
Falta de Registro	341	373	440
Falta de Substituição de RT	670	620	803
Oposição à Fiscalização	29	54	70
Total Geral	1.040	1.047	1.313

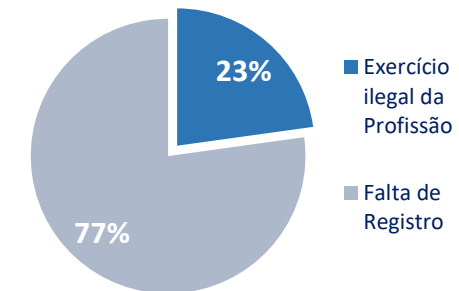


Autos de infração lavrados - Pessoa Física

Regiões	2021	2022	2023
Grande SP	94	167	380
Demais Regiões	175	419	712
Total Geral	269	586	1.092

Classificação das Autuações

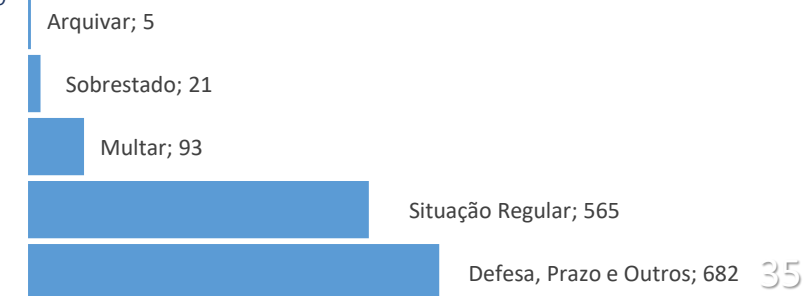
Tipo	2021	2022	2023
Exercício ilegal da Profissão	72	138	249
Falta de Registro	195	448	843
Licença Provisória vencida	2	-	-
Total Geral	269	586	1.092



Autos de infração emitidos e processados pelo plenário

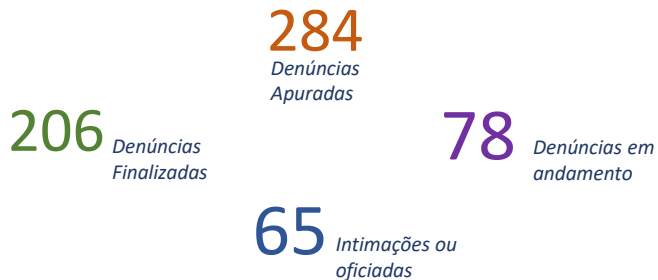
2.405 Autos de infração emitidos

META IND-INF ≥ 90%
Realizado IND-INF = 100,00%

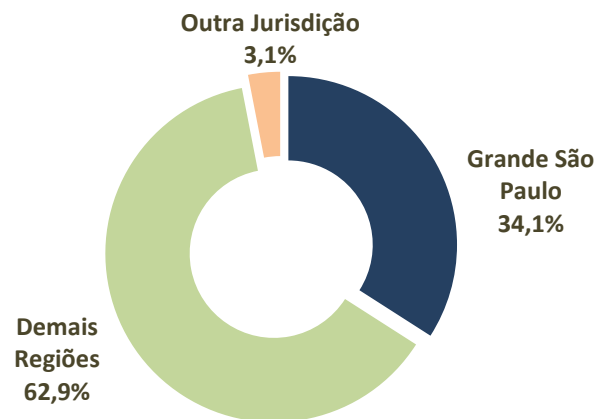


Denúncias

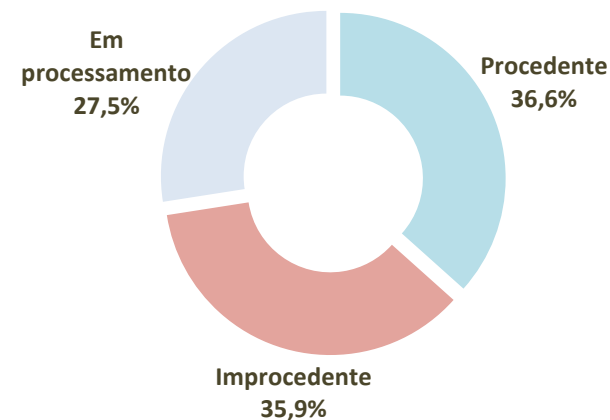
A Gerência de Fiscalização (GFI), realiza a apuração de denúncias formalizadas por pessoa física ou jurídica, de direito público ou privado sobre ilícitos cometidos por empresas irregulares, utilização indevida do nome e/ou registro do profissional ou por exercício irregular da profissão.



Denúncias apuradas por região

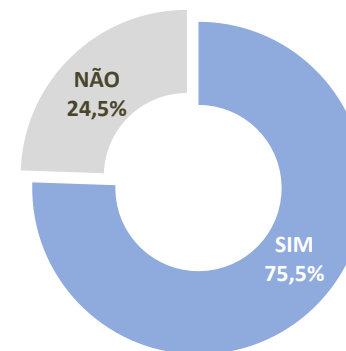


Denúncias apuradas por classificação

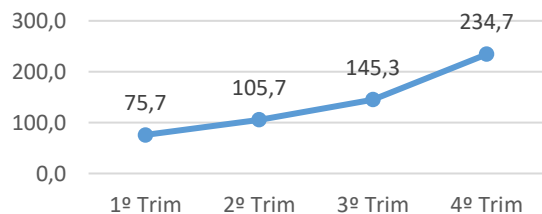


Classificação	Descrição das denúncias apuradas	Qtde
Improcedente	Desenquadradas, com registro em outro conselho, dados de denúncia incompletos, irregularidade não identificada ou outros	90
	Estabelecimento não localizado	12
Procedente	Intimada, oficiada ou oposição	65
	Encaminhado para Câmara Ética	14
	Prazo, regularizou ou outros	25
	Em processamento	78
Total		284

Denúncias encaminhadas para vistorias



Tempo médio para encerramento das denúncias(dias)



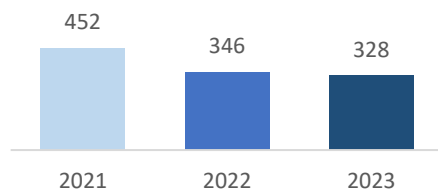
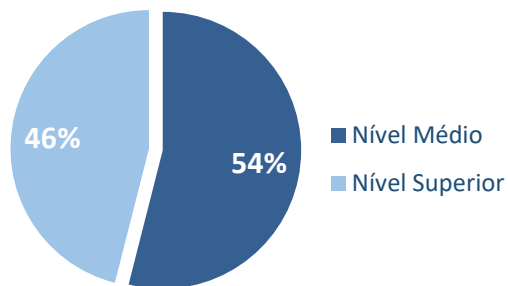
140 dias
Tempo Médio Anual

FISCALIZAÇÃO



Instituição de Ensino da Área Química

328 Instituições de Ensino cadastradas

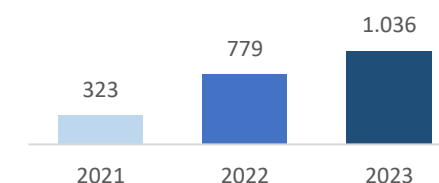


Intuições de Ensino com cursos ativos	2023		
	Grande SP	Demais Sub-Regiões	Total
Nível Médio	51	126	177
Nível Superior	53	98	151
Total Geral	104	224	328

Registro via Instituições de Ensino

IRIE - Índice de Intermediação de Registros para Instituições de Ensino

Ano	Total
2021	323
2022	779
2023	1.036



↑ 33%

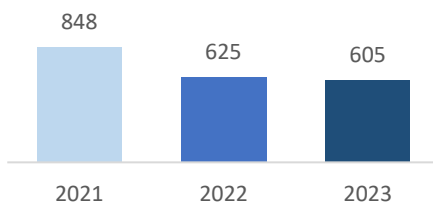
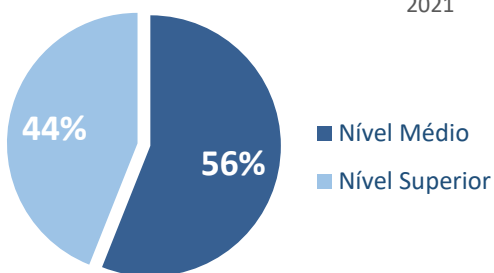
Aumento dos registros via Instituição de Ensino em relação ao ano de 2022

META IRIE ≥ 10%
Realizado
IRIE= 7,37%

Cursos da Área Química

IACIEC - Índice de Atualização Cadastral das Instituições de Ensino e Cursos

605 Cursos ativos cadastrados



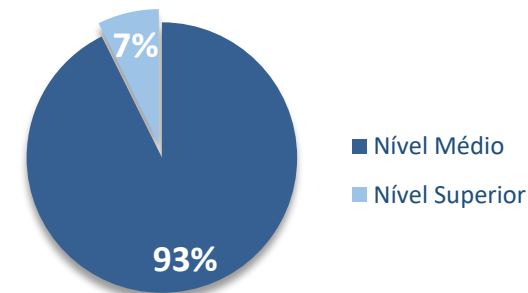
META IACIEC ≥ 75%
Realizado
IRIE= 100,48%

627 Atualizações cadastrais realizadas

Cursos ativos cadastrados	2023		
	Grande SP	Demais Sub-Regiões	Total
Nível Médio	100	239	339
Nível Superior	105	161	266
Total Geral	205	400	605

Descrição dos Registros via Instituição de Ensino

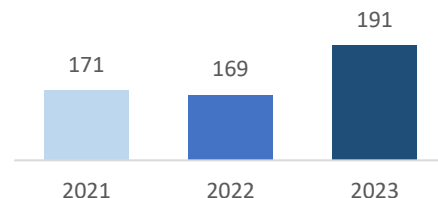
Registro Recebidos	2021	2022	2023
Nível Médio	264	643	960
Nível Superior	59	136	76
Total Geral	323	779	1.036



Palestras Orientação Profissional

IRPE - Índice de Realização de Palestras aos Estudantes

Ano	Total
2021	171
2022	169
2023	191



META IRPE ≥ 90%
Realizado
IRPE= 63,67%

Palestras proferidas por região

Nível	2023		
	Grande SP	Demais Sub-Regiões	Total
Nível Médio	63	84	147
Nível Superior	18	26	44
Total Geral	81	110	191

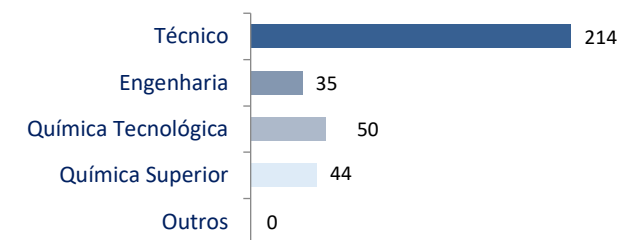
Prêmio Lavoisier

IDP - Índice de Divulgação do Prêmio Lavoisier

Currículo	2021	2022	2023
Técnico	198	225	214
Engenharia	39	36	35
Química Tecnológica	40	7	50
Química Superior	36	74	44
Outros	2	35	0
Total Geral	315	377	343

META IDP ≥ 50%
Realizado
IDP= 54,97%

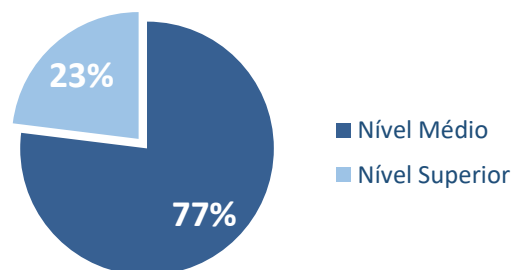
Prêmios entregues por categoria



Participação das Palestras por Prováveis Formandos

IPPF – Índice de Participação das Palestras por Prováveis Formandos

Palestras proferidas por nível



META IPPF ≥ 70%
Realizado
IPPF= 64,43%

3.272 Formandos presentes

Cursos de Responsabilidade Técnica

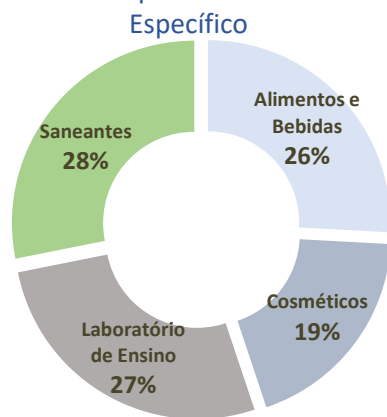
TACRT - Taxa de adesão aos cursos de Responsabilidade Técnica

CURSOS DE RT REALIZADOS	2021		2022		2023	
	Qtde	Participantes	Qtde	Participantes	Qtde	Participantes
Regiões						
On-line e EAD	18	1.787	14	992	16	695

META TACRT ≥ 50%
Realizado TACRT = 46,64%

META ASCRT ≥ 7
Realizado ASCRT = 9,24

Distribuição de participantes em cursos de Responsabilidade Técnica

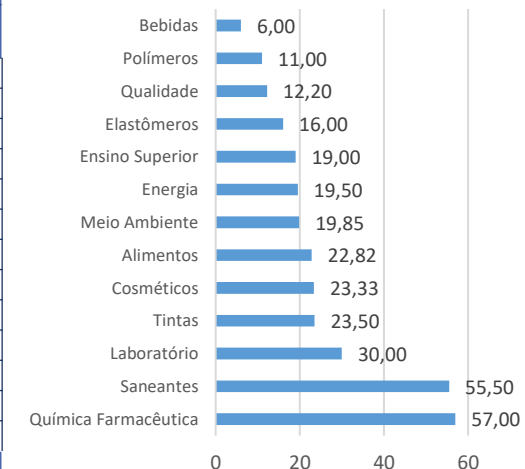


Cursos e Eventos de Aprimoramento Profissional

TACAP - Taxa de adesão aos cursos de aprimoramento profissional

Média de participantes por área

Cursos de Aprimoramento 2023			
Área	Cursos	Participantes	Média de participantes
Alimentos	11	251	22,82
Bebidas	1	6	6,00
Cosméticos	3	70	23,33
Elastômeros	5	80	16,00
Energia	2	39	19,50
Ensino Superior	1	19	19,00
Laboratório	1	30	30,00
Meio Ambiente	13	258	19,85
Polímeros	1	11	11,00
Qualidade	5	61	12,20
Química Farmacêutica	2	114	57,00
Saneantes	2	111	55,50
Tintas	4	94	23,50
Total	51	1.144	22,43



PROGRAMA DE CURSOS RESPONSABILIDADE TÉCNICA -2023			
Quantidade	Área	Participantes	Média
12	Entendendo a Responsabilidade técnica	432	9,21
1	Específico - ALIMENTOS E BEBIDAS	68	8,57
1	Específico - COSMÉTICOS	50	9,64
1	Específico - LABORATÓRIO DE ENSINO	71	9,46
1	Específico - SANEANTES	74	9,57
TOTAL	16 EDIÇÕES	695	9,24

695 Participantes em curso de RT

9,24 Média de Avaliação

Lives e Eventos - transmissão pelo Youtube	
Quantidade	Participantes ao vivo
50	6.775

55Mil Visualizações dos vídeos no Youtube

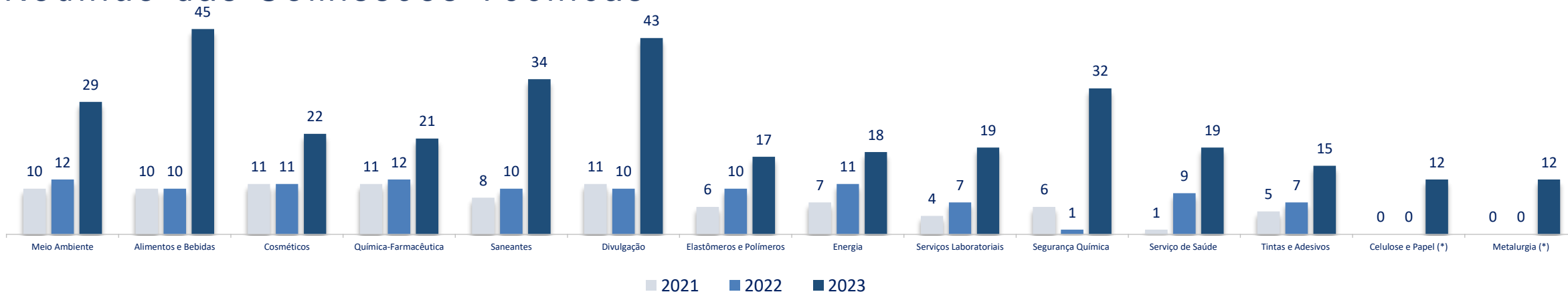
↑ 188%
Aumento dos participantes ao vivo em relação ao ano de 2022

META TACAP ≥ 80%
Realizado TACAP = 70,01%

META ASCAP ≥ 8
Realizado TACAP = 9,28

(*) O curso Entendendo a Responsabilidade técnica realizado em formato EAD e os cursos específicos realizados virtualmente.

Reunião das Comissões Técnicas



(*) Em janeiro de 2023, entraram em funcionamento as Comissões Técnicas de Celulose e Papel e de Metalurgia

Reuniões das Comissões

FROCT - Frequência em reuniões ordinárias de Comissões Técnicas

MMTCT - Média de material técnico elaborado pelas Comissões Técnicas

META FROCT ≥ 70%
Realizado
FROCT= 78,35%

META MMTCT ≥ 100%
Realizado
MMTCT= 125%

FRTCT - Frequência de respostas técnicas de Comissões Técnicas

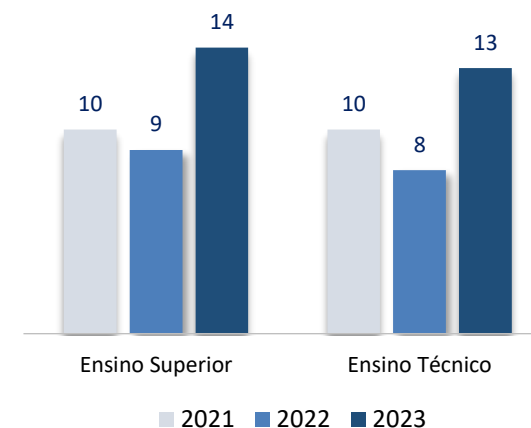
META FRTCT ≥ 80%
Realizado
FRTCT= 100,00%

ICP - Índice de concursos ou consultas públicas

META ICP ≥ 95%
Realizado
ICP= 100,00%

Reuniões das Comissões Técnicas subordinadas a CTE

(Câmara Técnica de Ensino)



Em 2023, promoveu melhorias significativas em seus indicadores de desempenho. Intensificou o atendimento a profissionais e empresas, no ajuizamento seletivo das execuções fiscais e aumentou o número de intimações judiciais recebidas. Destaca-se no período, as inovações tecnológicas implantadas no sistema de gestão interna “Sisconselho”, na adesão ao processo eletrônico e no assessoramento ostensivo para implantação da Lei Geral de Proteção de Dados-LGPD (Lei nº 13.709, de 14/08/2018) e da Lei de Licitações e Contratos (Lei nº 14.133, de 01/04/2021).

Execução Fiscal



- Atendimento e negociação com Executados;
- Participa de Mutirões de Conciliações Processuais;
- Controla a gestão dos pagamentos de acordos.

Assessoria Jurídica



- Processos administrativos, licitatórios, éticos e contratos administrativos;
- Assessoria a todas as áreas do CRQ-IV/SP (pareceres, consultas, orientações);
- Assessora empresas e químicos registrados no CRQ-IV/SP acionados pelo CREA-SP ou outros Conselhos, Vigilância Sanitária e outras entidades públicas;
- Consultoria preventiva em assuntos diversos.

Representação Judicial e Extrajudicial



- Realização de audiências e contato com escrivães, juízes, promotores, peritos e outros;
- Representa o CRQ-IV/SP junto às demais entidades;
- Participação em reuniões e eventos internos e externos de interesse do CRQ-IV.

Outra(s) Ações do Jurídico



- Atuação perante o Ministério Público para regularização dos Municípios e/ou órgãos que realizam tratamento de água e esgoto;
- Acompanhamento constante de leis, jurisprudência e outros assuntos legais para implementação/aplicação no CRQ-IV/SP;
- Cadastro de advogados correspondentes em outras Comarcas e Subseções Judiciárias;
- Formação de Banco de Jurisprudência do Sistema CFQ/CRQ's;
- Catalogação e divulgação de jurisprudência do CRQ-IV/SP;
- Classifica débitos (PA's) com situação de provável perda em litígio judicial, evitando-se o ajuizamento de Execução Fiscal.

Eventos de Conciliação Processual

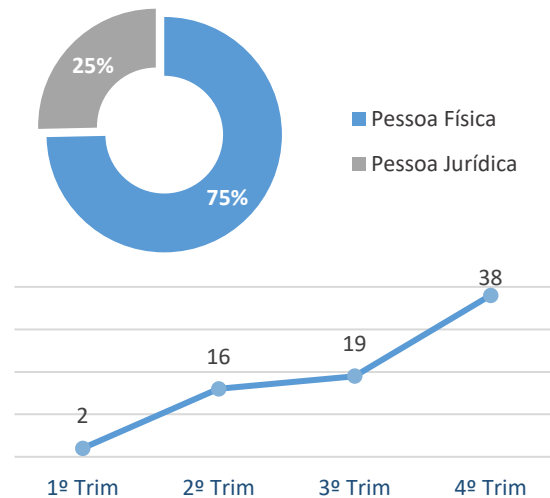
IPP - Índice de Processos Pautados

META IPP ≥ 75%
Realizado IPP= 86,21%

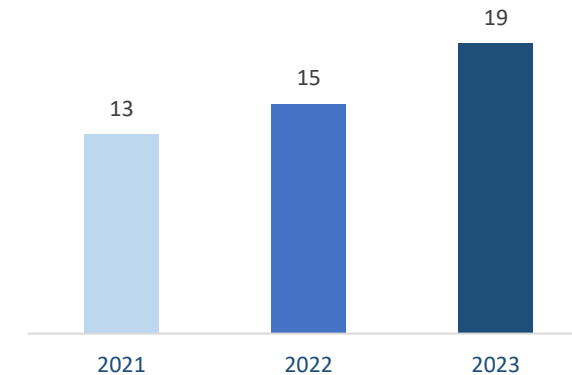
75 Processos acordados

Região	Quantidade de Conciliações	Quantidade de Processos Acordados
Araçatuba	1	5
Araraquara	1	5
Bauru	1	1
Bragança Paulista	1	1
Campinas	1	1
Franca	1	1
Guaratinguetá	3	5
Jundiaí	1	4
Limeira	2	2
Piracicaba	1	3
Presidente Prudente	1	9
Ribeirão Preto (*)	1	11
Santo André / São Bernardo (*)	1	20
São José dos Campos	1	5
São Paulo	1	1
Taubaté	1	1
Total	19	75

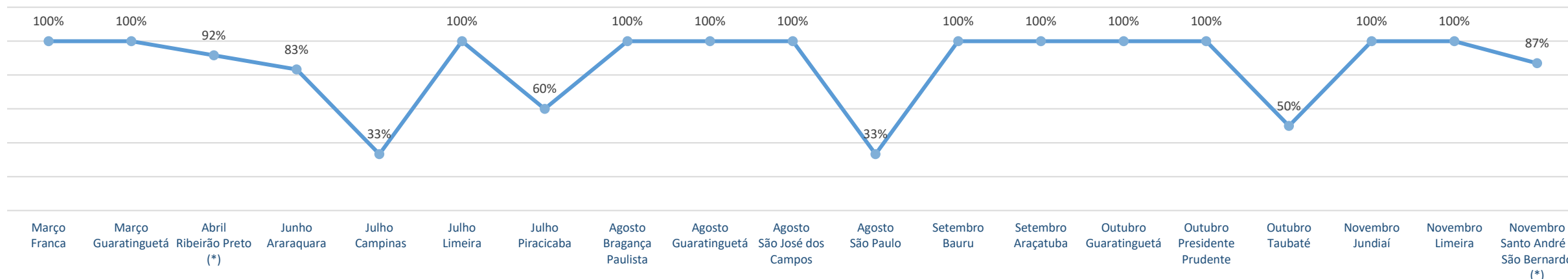
Acordos realizados



Quantidade de conciliações realizadas no triênio



Percentual dos acordos em relação ao comparecimento

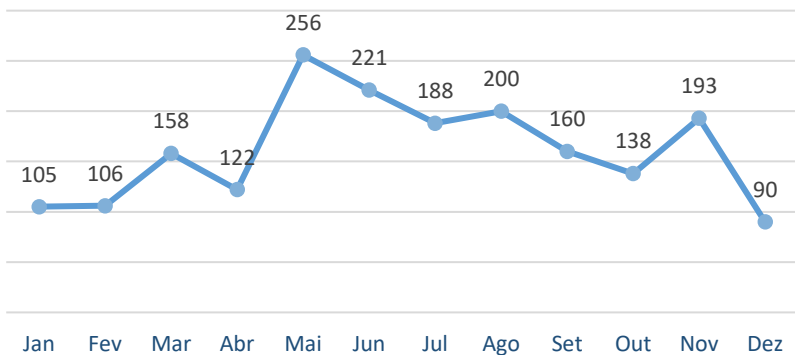


(*) Realizados presencialmente, os demais foram realizados na modalidade virtual.

Atendimento Prestado aos Profissionais e Empresas

IAPJ - Índice de atendimentos Processos Judiciais

Quantidade de atendimentos realizados



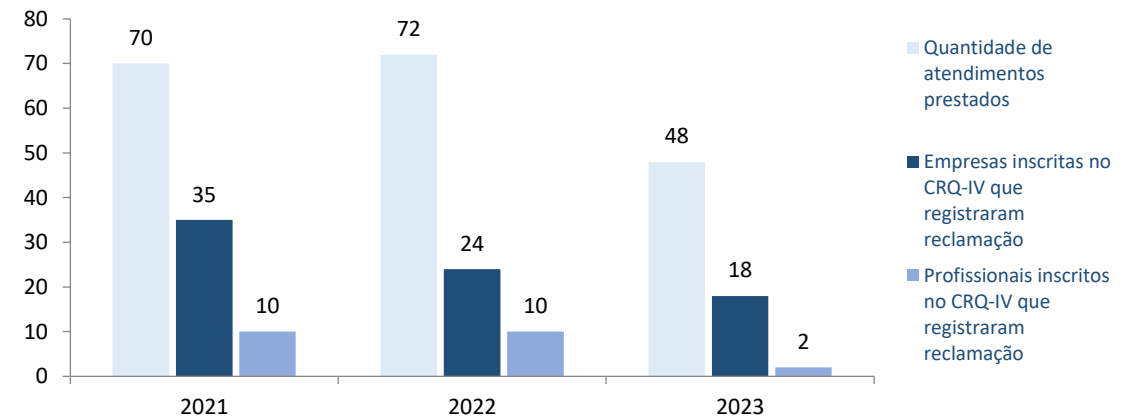
META IAPJ ≥ 100%
Realizado
IAPJ= 100,00%

1.937
Atendimentos realizados

Conflitos com outros Conselhos de Profissão

IACC – Índice de Atendimentos com Conflito em outros Conselhos

Quantidade de atendimentos realizados

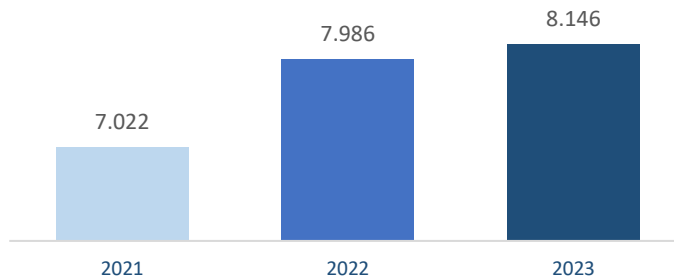


Intimações judiciais recebidas

IAIJ - Índice de Atendimento às Intimações Judiciais

Quantidade de intimações recebidas

Anos	Total	Média Mensal
2021	7.022	585
2022	7.986	665,5
2023	8.146	678,8



META IAIJ ≥ 100%
Realizado
IAIJ= 100,00%



META IACC = 100%
Realizado
IACC= 100,00%

20
Reclamações novas registradas

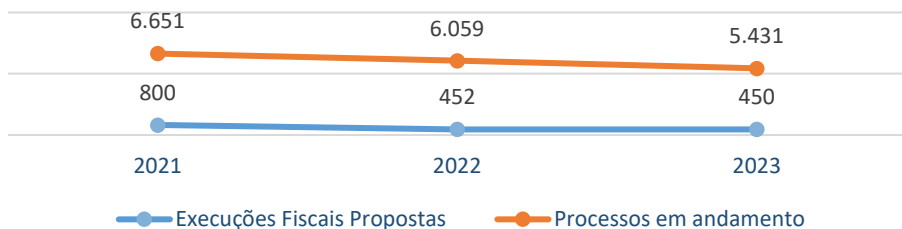
Entradas de execuções fiscais e ações propostas

IAEF - Índice de Ajuizamento de Execução Fiscal

META IAEF ≥ 80%
Realizado
IAEF = 101,58%

Ano	Execuções Fiscais Propostas	Ações Propostas contra o CRQ-IV	Processos em andamento
2021	800	93	6.651
2022	452	69	6.059
2023	450	55	5.431

Ajuizamento de execuções fiscais



Medidas judiciais contra o arquivamento em massa de processos de Execução Fiscal pela aplicação da nova Lei nº 14.195/21, de 26/08/2021

31 Intimações **29** Agravos Protocolados **32** Decisões Favoráveis **03** Decisões Desfavoráveis

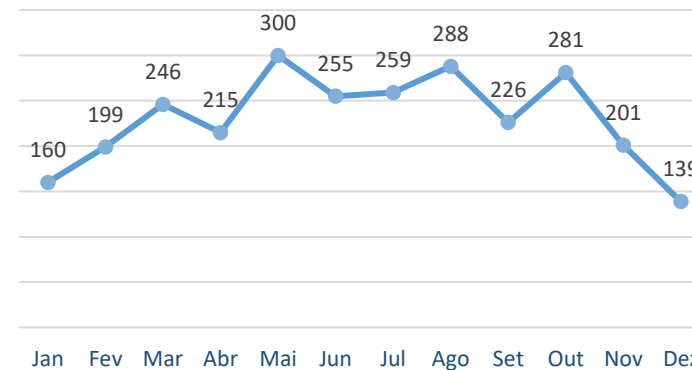
Medidas judiciais contra as decisões de extinção dos processos de Execução Fiscal por falta de comprovação de lançamento das anuidades

33 Intimações **23** Recursos **06** Decisões Favoráveis **14** Decisões Desfavoráveis

Diligências realizadas nas comarcas do interior

IODSC - Índice de Obtenção de Diligência Sem Custo

Quantidade de diligências realizadas



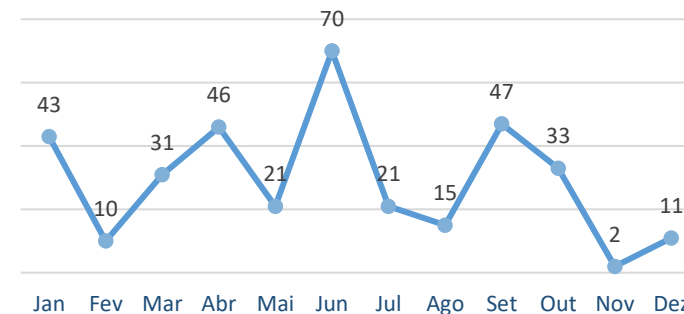
Anos	Total	Média Mensal
2021	2.334	194,50
2022	2.595	216,25
2023	2.820	235,00

META IODC ≥ 80%
Realizado
IODC = 98,19%

Banco de Jurisprudência

IBJ - Índice de Banco de Jurisprudência

Quantidade de decisões catalogadas



350 Decisões judiciais catalogadas

29,2 Média mensal

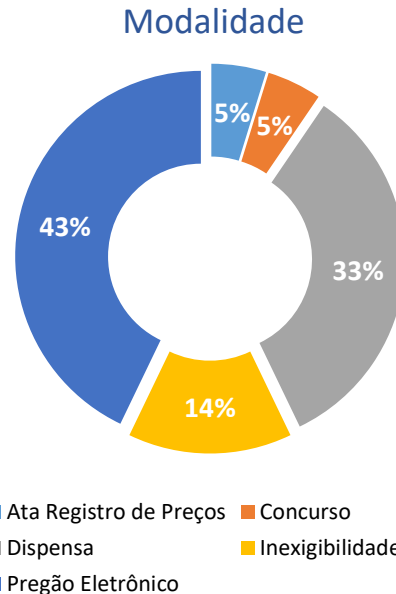
PROCESSOS LICITATÓRIOS




IEPAC - Índice de Execução do Plano Anual de Contratação - PAC

Modalidade	2021	2022	2023
Ata Registro de Preços		2	1
Chamamento Público	1	2	
Concurso	1	1	1
Dispensa	6	9	7
Inexigibilidade		1	3
Pregão Eletrônico	7	13	9

Licitações e Receitas	2023
Licitações Realizadas	R\$ 5.497.022,25
Receita de Contribuição acumulada	R\$ 63.055.317,49

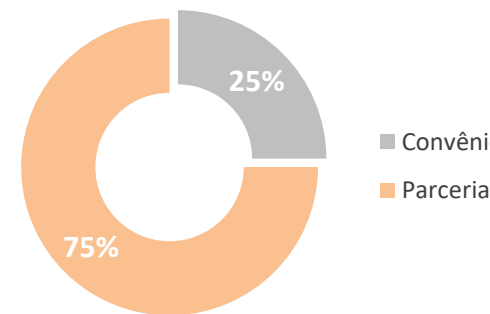


Manual de Licitações e Contratos



[Portaria nº 545 \(anexo\) de 08/02/2023.](#)

Convênios e Instrumentos Afins



18
Parcerias

06
Convênios

21 Processos Licitatórios Finalizados

49 Quantidade de contratações previstas

8,72%
Custeio das Licitações realizados (%)

META IEPAC ≥ 85%
Realizado IEPAC = 42,86%

Detalhamento dos processos licitatórios



[Editais e Resultados](#)

[Dispensa de Licitações](#)



[Plano de Contratações Anual - PCA](#)



[Detalhamento dos convênios e instrumentos afins](#)

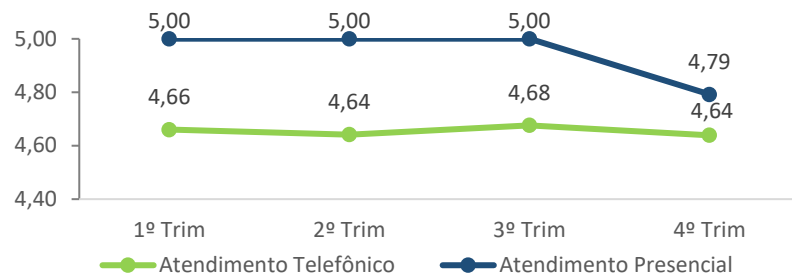
ATENDIMENTOS AO PÚBLICO



Pesquisa de Satisfação

4,66
Atendimento Telefônico
Média Anual

4,96
Atendimentos Presenciais
Média Anual

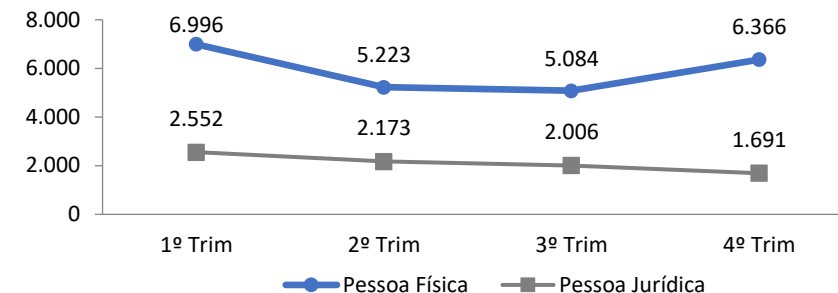


Média do Trimestre – Notas de 01 a 05.

MeuCRQSP (Autoatendimento)

23.699
Pessoa Física

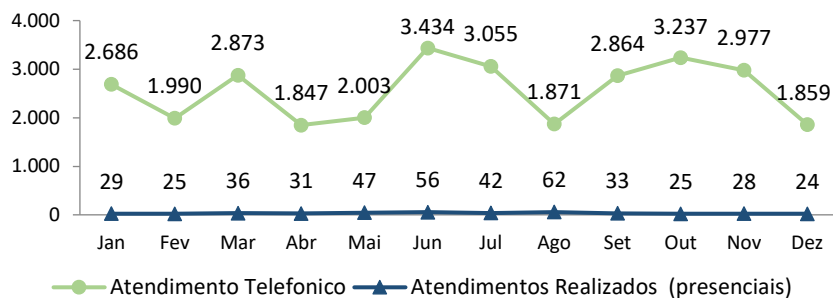
8.422
Pessoa Jurídica



Atendimentos presenciais e telefônicos

30.696
Atendimento Telefônico

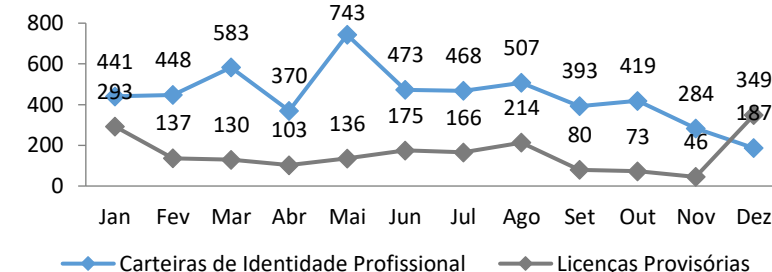
438
Atendimentos Realizados
(presenciais)



Carteiras emitidas

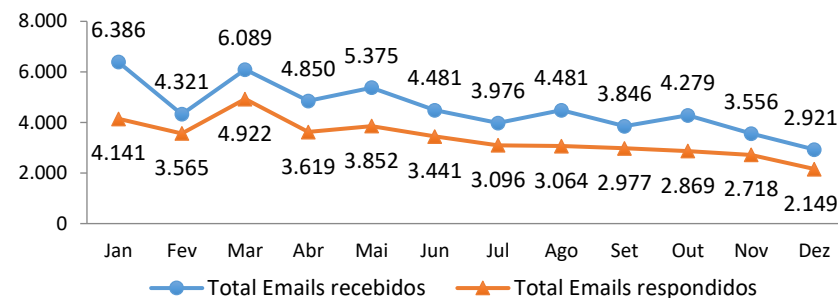
5.316
Carteiras de Identidade
Profissional

1.902
Licenças Provisórias



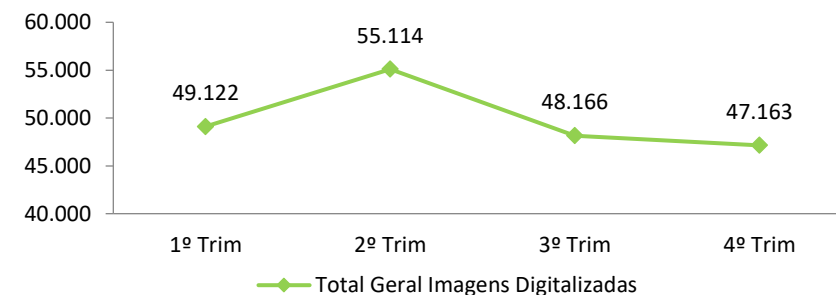
E-mails respondidos

40.413
E-mails Responderidos



Documentos digitalizados

199.565
Documentos Digitalizados



PROCESSOS JULGADOS-PLENÁRIO



Sessões Plenárias

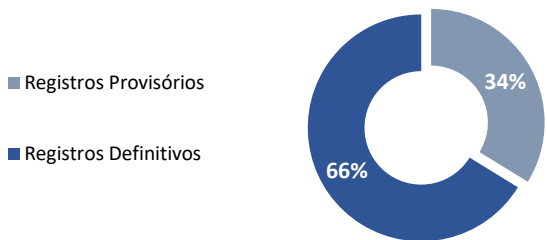
IAP - Índice de Avaliação de Processos

Sessões Plenárias	2023
Sessão Plenária Ordinária PF	25
Sessão Plenária Ordinária PJ	25
Sessão Plenária Extraordinária	2
Total de Sessões Plenárias	52

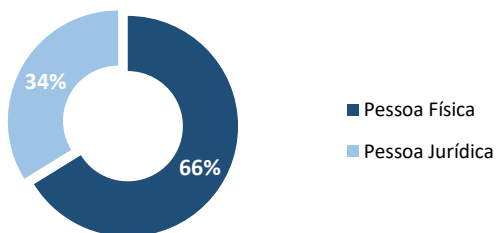
Processos Pautados e Julgados	2023
Processos pautados PF e PJ	18.481
Processos julgados PF e PJ	18.416
Processos retirados PF e PJ	65
IAP	99,65%

META IAP ≥ 95%
Realizado
IAP = 99,65%

Processos julgados



Registros novos por categoria



Processos de Pessoas Físicas

IAD - Índice de Avaliação e Emissão de Documentos

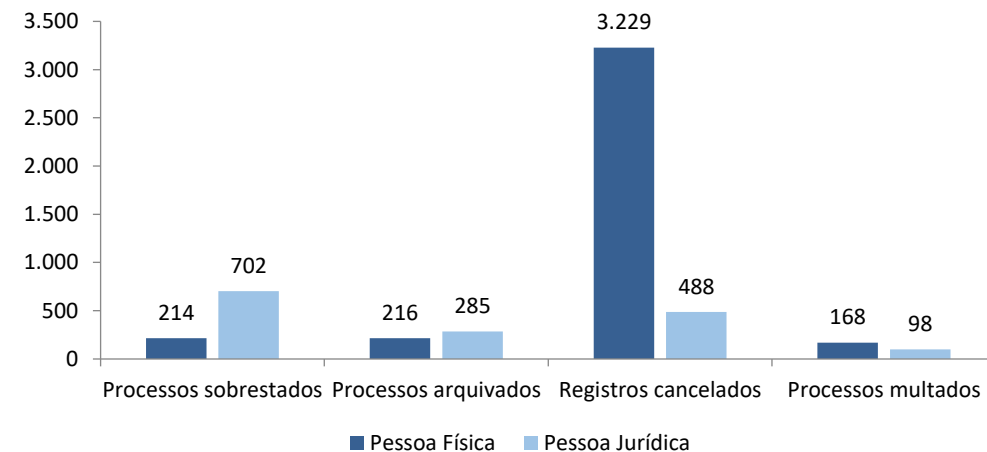
Processos relatados em Sessão Plenária - PF	2023
Registros Pessoa Física (PF)	
Registros Provisórios	1.841
Nível Médio	1.457
Nível Superior	384
Registros Definitivos	3.611
Nível Médio	2.442
Nível Superior	1.169
Restabelecimentos de Registro	214
Registro Provisionados	87
Anotação de curso	47
Mudança de Categoria Profissional	215
Registro Provisório para Definitivo	1.177
Autorização de exercício simultâneo	56
Transferência de registros	157
Renovação de Registro Provisório	68
Total de Registros	7.473
Processos Diversos PF	
Transferência de registros para Outro Regional	157
Processos sobrestados	214
Processos arquivados	216
Registros cancelados	3.229
Processos multados	168
Processos situação regular	91
Mantido registro	66
Processos concedidos prazo	236
Processos reativados	92
Processos com recurso ao CFQ	43
Outros (Decisões retificadas, à outras Gerências)	204
Total	4.716
Total	12.189

Processos de Pessoas Jurídica

IAD - Índice de Avaliação e Emissão de Documentos

Processos relatados em Sessão Plenária - PJ	Anual
Registros novos	986
Indicação/inclusão, remanescente e substituição de Responsáveis Técnicos	3.287
Exigências do plenário	38
Processos sobrestados	702
Processos arquivados	285
Registros cancelados	488
Processos multados	98
Processos com recurso ao CFQ	23
Restabelecimento de registros	8
Manutenção de Registros	5
Prazo para regularização	124
Outros (Decisões retificadas, à outras Gerências)	98
Pasta Escola - remetidos ao CFQ para avaliação e conferência de atribuições	45
Pasta Escola - devolvidos pelo CFQ com avaliação (cientes)	40
Outros (Selo de Qualidade)	0
Total	6.227

Registros arquivados, cancelados e multados

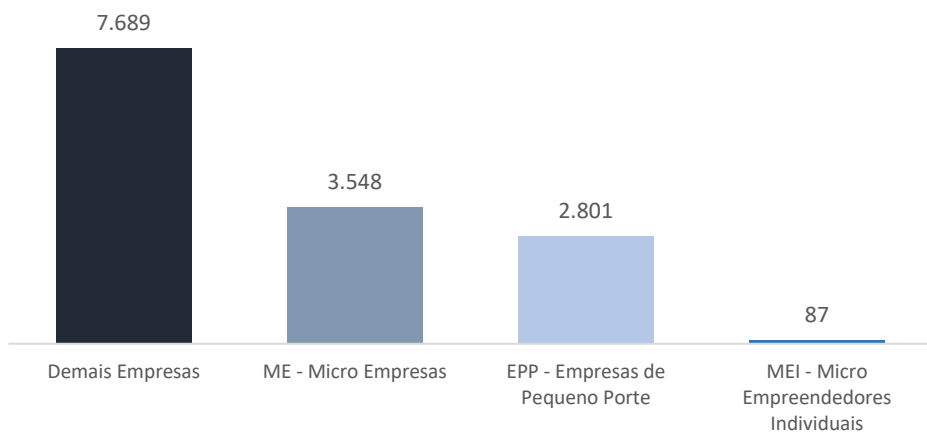


Empresas registradas

Ano	Empresas Registradas
2021	13.570
2022	14.015
2023	14.125

↑ 0,78%

Aumento das empresas cadastradas em relação ao ano de 2022



109.761
Total de Registrados

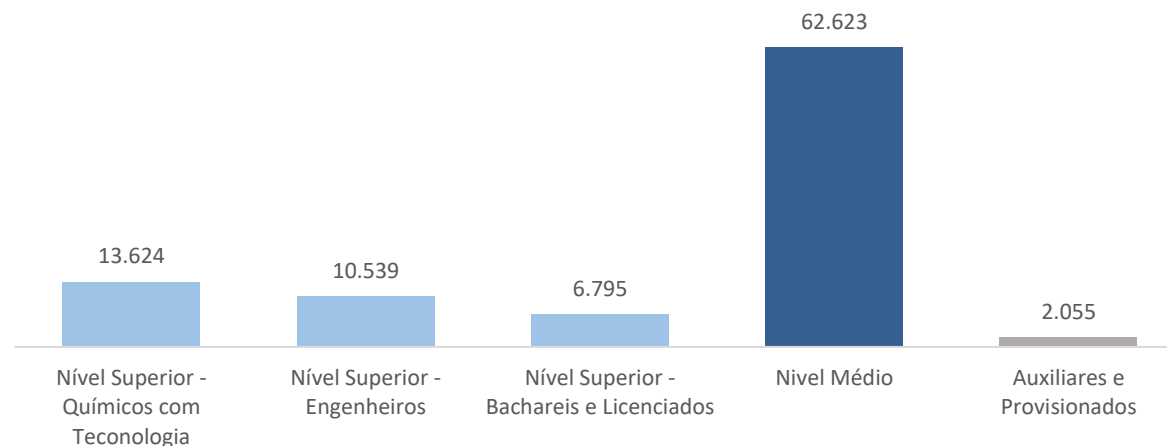


Profissionais registrados

Ano	Profissionais Registrados
2021	91.863
2022	94.226
2023	95.636

↑ 1,50%

Aumento dos profissionais cadastrados em relação ao ano de 2022



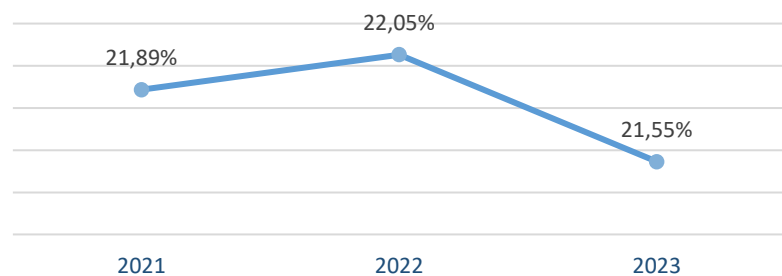
↑ 1,40%

Aumentos do total de registrados em relação ao ano de 2022

Anuidades Pessoa Física

Detalhamento	2021	2022	2023
Profissionais Registrados	91.863	94.226	95.636
Situação Regular	68.657	70.331	71.867
Profissionais Inadimplentes	20.105	20.779	20.605
Anuidades suspensas por desemprego	3.101	3.116	3.164

Índices de inadimplência



75,15%

Profissionais em situação regular

21,55%

Inadimplência

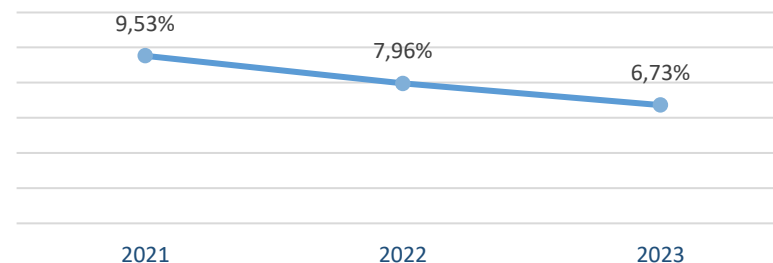
3,31%

Anuidades suspensas por desemprego

Anuidades Pessoa Jurídica

Detalhamento	2021	2022	2023
Empresas Registradas	13.570	14.015	14.125
Situação Regular	12.193	12.797	13.087
Inadimplentes	1.293	1.116	951
Isentas - MEI	84	102	87

Índices de inadimplência



92,65%

Empresas em situação regular

6,73%

Inadimplência

0,62%

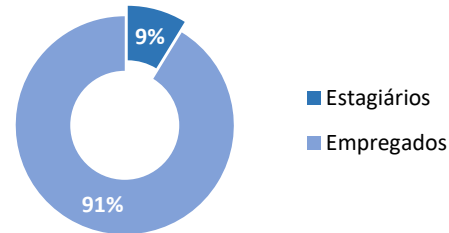
Isentas MEI

GESTÃO DE PESSOAS

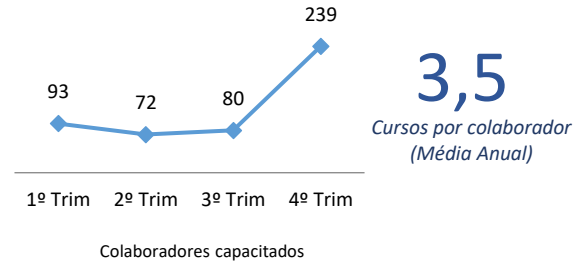


Quadro de Pessoal

Tipologia de Cargos	2023		
	Lotação	Ingressos	Egressos
Cargo de carreira	103	1	3
Cargo em Comissão	2	1	1
Cargo em função de confiança	20	1	0
Estagiários Nível Superior	12	9	10
Total	137	12	14



Capacitação



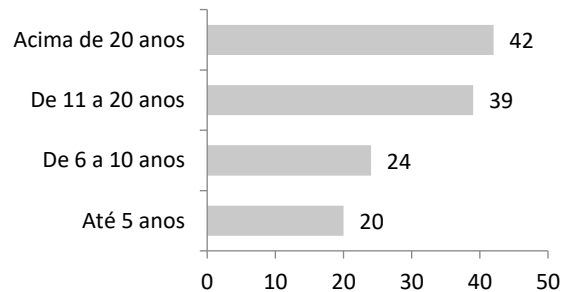
Fiscais

Fiscais Total de colaboradores	2023
Fiscais de campo	25
Fiscais de apoio	7
Total de colaboradores	137
% de Fiscais	23,36%

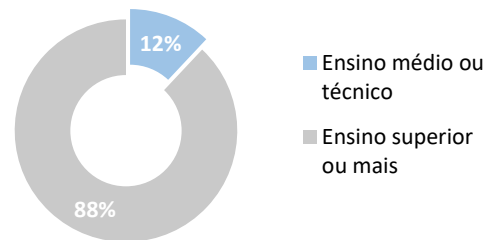
(*) Dentre os fiscais de campo 03 estão afastados por licença médica

Distribuição

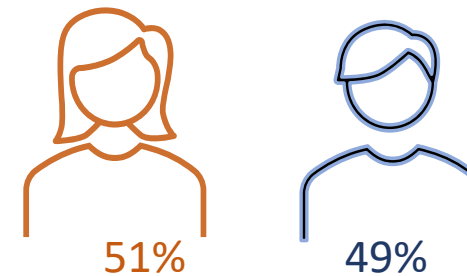
Tempo de Serviço



Escolaridade



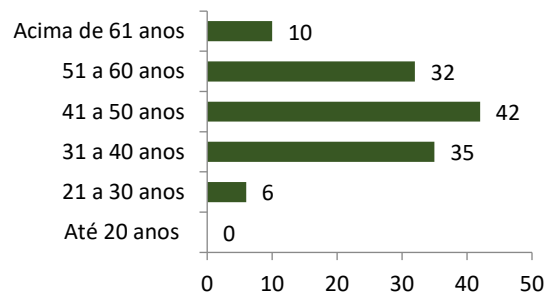
Sexo



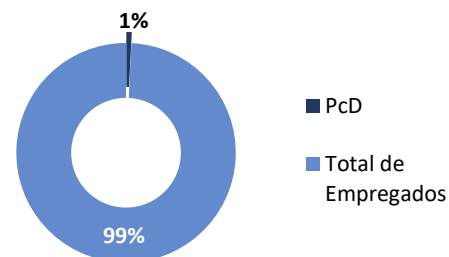
Afastamentos

Afastamentos diversos	108
Afastados ao INSS superior 15 dias	5,3 (Média Anual)
Licença Maternidade	2

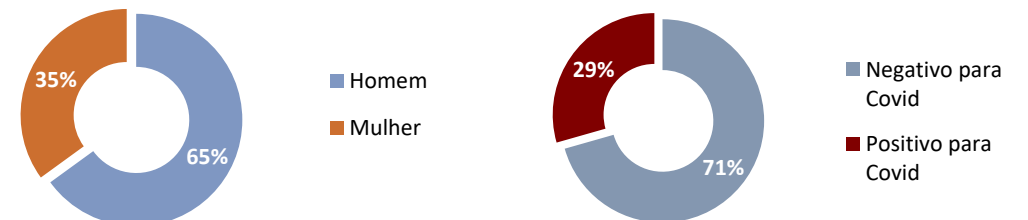
Idade



PcD



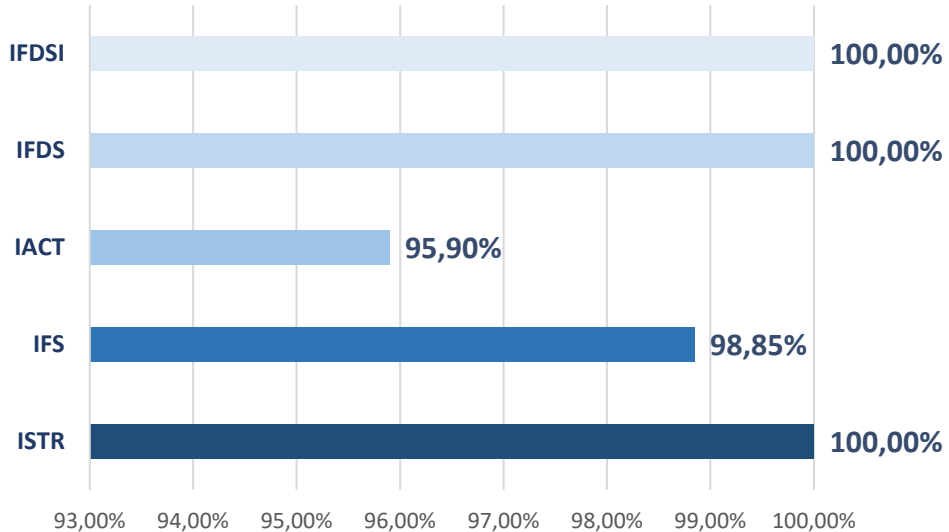
Cargos de Liderança



TECNOLOGIA DA INFORMAÇÃO



Índices gerais de soluções realizadas



ISTR - Índice de suporte técnico realizadas
IFS - Índice de Funcionalidade dos serviços
IACT - Abertura de chamado técnico

IFDS - Índice de Falhas de Desenvolvimento Sistemico
IFDSI - Índice de Falhas de Desenvolvimento do Sistema Integrado

Melhorias realizadas

IMSI - Índice de Melhorias/Licitações no Sistema de Informática



6
Previstas



12
Meses

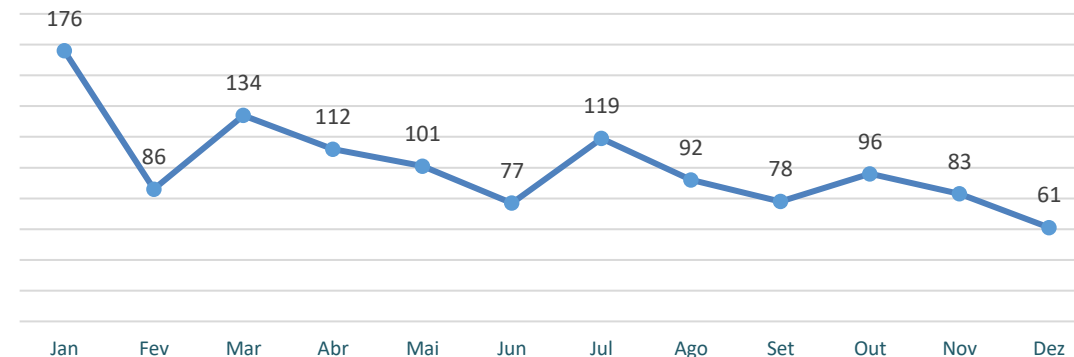


5
Realizadas

META IMSI ≤ 70%
Realizado
IMSI = 83,33%

Chamados Técnicos realizados

IACT - Abertura de chamado técnico



Chamados técnicos recebidos

1.215

Total de chamados técnicos atendidos

101

Média mensal de atendimentos técnicos

META IACT ≤ 90%
Realizado
IACT = 95,90%

Gestão de contratos



23
Contratos



12
Meses

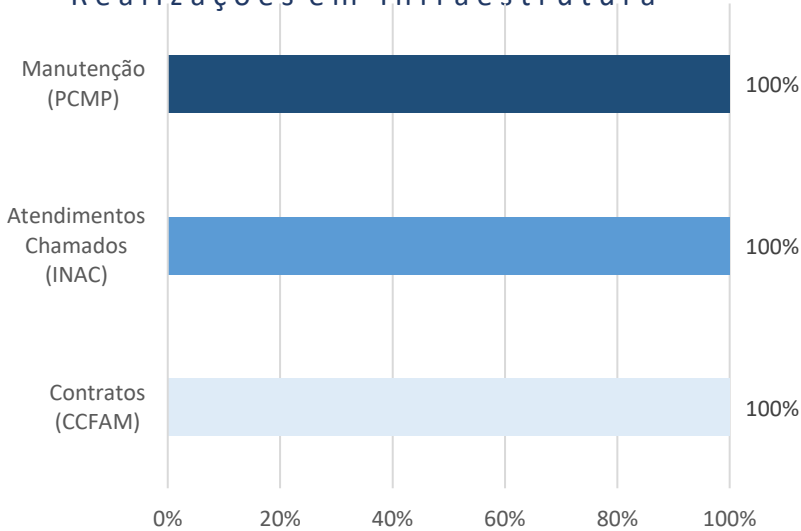


137
usuários

INFRAESTRUTURA



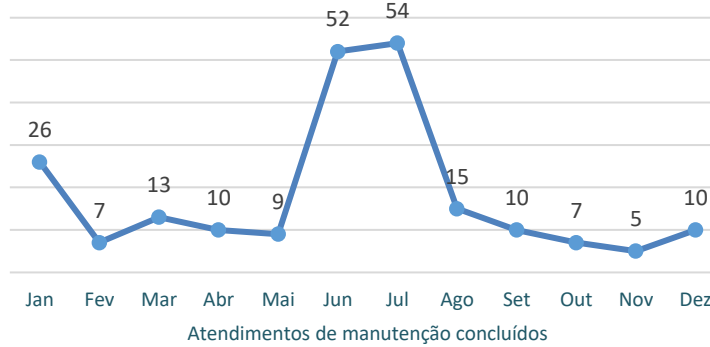
Realizações em Infraestrutura



17 Contratos em andamento

Controle e Manutenção

PCMP - Cumprimento dos planos de controle da manutenção (corretiva e preventiva)



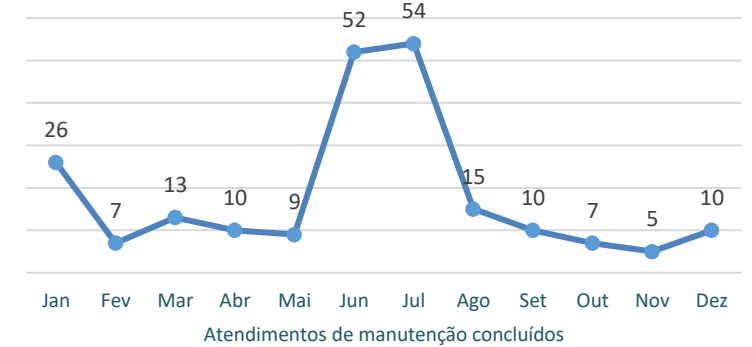
META PCMP ≤ 95%
Realizado PCMP = 100,00%

150 Manutenções Corretivas e Preventiva

13 Média Mensal de controles e manutenção

Atendimento Concluídos

INAC - Índice de Atendimento de Chamados



META INAC ≤ 90%
Realizado INAC = 100,00%

218 Chamados Atendidos

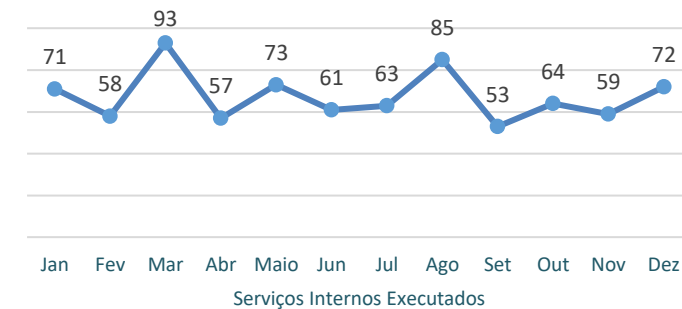
18 Média Mensal de atendimentos

Atendimentos Internos

TMC - Tempo médio de conclusão de chamados internos

Tempo médio de atendimentos (TMA)	00:49:40 Horas	02 recursos	218 Chamados abertos	218 Chamados atendidos
Tempo médio de conclusão (TMC)	02:09:05 Horas	02 recursos	150 Manutenções Preventivas e Corretivas	150 Manutenções Preventivas e Corretivas Planejadas

TSIE - Total de Serviços Internos Executados'




809

Serviços Executados

CANAIS DE COMUNICAÇÃO



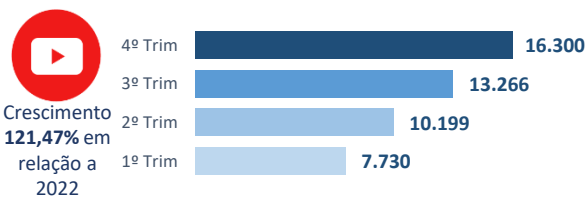
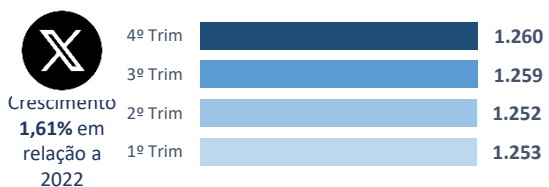
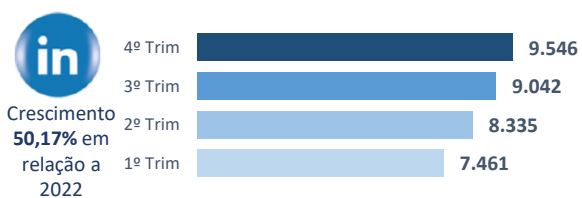
Seguidores Redes Sociais



50Mil
Seguidores nas redes sociais

↑ **45%**
Aumento em seguidores em relação ao ano de 2022

↑ **15mil**
Novos seguidores em 2023



Notas publicadas nas redes sociais

IQMCI - Índice de quantidade de material produzido para comunicação institucional

Facebook
894

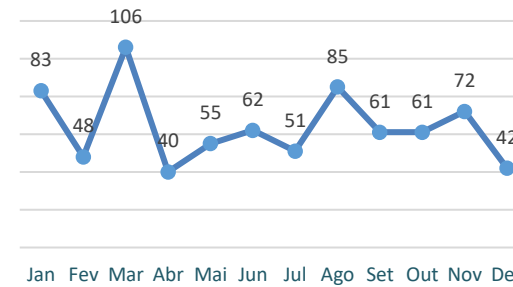
Instagram
894

Twitter
483

LinkedIn
475

Plataforma On-line

QPS - Quantidade de Publicações no Site



Publicações na Plataforma on-line

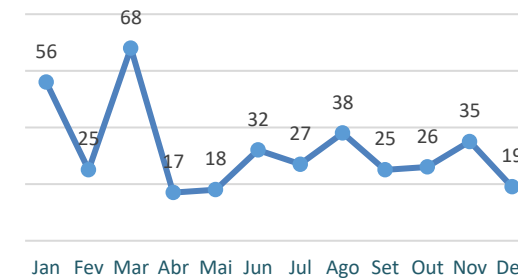
766

Publicações no site

21

Artigos produzidos para "Química Viva"

QPA - Quantidade de Páginas Atualizadas



Manutenções realizada em conteúdos

386

Manutenção realizada nos conteúdos publicados no site

Sorteio de Bolsas e Livros

Participantes, Bolsas em Cursos e Eventos, Média de participantes por Bolsas concedidas (%)
ISB - Índice de Sorteios de Bolsas

Participantes nos Sorteios de Bolsas
243

Bolsas em Cursos e Eventos
13

Média de participantes por Bolsas sorteadas
18,7

Participantes, Bolsas em Cursos e Eventos, Média de participantes por Bolsas concedidas (%)
ISL - Índice de Sorteios de Livros

Participantes nos Sorteios de Livros
1.108

Livros Sorteados
11

Média de participantes por Livros sorteados
100,7



Accesse a lista de contemplados dos [Sorteios](#).

4

Informações Orçamentárias, Financeiras e Contábeis

- Declaração do Contador
- Metodologia adotada
- Balanco Patrimonial
- Balanco Orçamentário

- Balanco Financeiro
- Demonstrações do Fluxo de Caixa
- Gestão
- Gestão e Metas para 2024

DECLARAÇÃO DO CONTADOR



Declaro que os demonstrativos contábeis constantes do Sistema Contábil Implanta – Sisconti (Balanços Orçamentários, Financeiro, Patrimonial e as Demonstrações de Variações Patrimoniais, do Fluxo de Caixa), regidos pela Lei nº 4.320/1964 e Normas Brasileiras Contábeis Aplicadas ao Setor Público – NBCASP, relativos ao exercício de 2023, refletem adequada e integralmente a situação orçamentária, financeira e patrimonial do Conselho Regional de Química IV Região (CRQ-IV/SP) que apresenta Relatório de Gestão.

Estou ciente das responsabilidades civis e profissionais desta declaração.

Local: São Paulo
Ricardo Santiago da Silva
CRC-TC 1SP 221218/O-7



Acesse as [Notas Explicativas 2023](#) na íntegra no Portal da Transparência Pública

PRINCIPAIS DIRETRIZES CONTÁBEIS

As demonstrações foram elaboradas de acordo com as práticas contábeis emanadas da Lei nº 4.320/64, em observância às NBCASP-Normas Brasileiras de Contabilidade Aplicadas ao Setor Público e de acordo com o Manual de Contabilidade Aplicada ao Setor Público de novembro de 2021 e demais Instruções Normativas da STN-Secretaria do Tesouro Nacional.

PRINCIPAIS PRÁTICAS CONTÁBEIS

Resumo das Práticas e Critérios Contábeis adotados

Os balanços públicos foram elaborados a partir da escrituração contábil, realizada por meio dos sistemas orçamentário, financeiro, patrimonial e de compensação, em conformidade com a Lei nº 4.320/64.

Os registros contábeis do exercício de 2023 foram executados através de sistema informatizado fornecido pela empresa Implanta.Net Informática Ltda., onde:

- As receitas de serviços prestados são reconhecidas no resultado em função de sua realização;
- As despesas foram contabilizadas pelo regime de competência;
- As aplicações financeiras contemplam rendimentos em função da data do vencimento (resgate);
- Caixa e Equivalentes de Caixa: Incluem fundos em contas bancárias de livre movimentação e aplicações financeiras de liquidez imediata mantidas em instituições públicas;
- Os bens patrimoniais estão demonstrados pelo custo de aquisição;
- As férias incorridas e encargos sociais são reconhecidos por ocasião de seus pagamentos, conforme dotação orçamentária correspondente;

- Constituída a provisão para férias e encargos pela parte vencida, inclusive com os respectivos encargos sociais até a data do balanço;
- . Constituída a Provisão para Ajuste de Perdas de Créditos a Receber – com base na média histórica dos recebimentos passados (03 últimos exercícios);
- Calculada a Depreciação com base no prazo de vida útil e taxa anual de depreciação constantes da IN 130/99 – Receita Federal, deduzindo-se o valor residual estimado para o bem, adquiridos a partir de 2010;
- Estimado o valor residual para os bens em função do possível preço médio obtido no mercado.

BALANÇO PATRIMONIAL

Período: 01/01/2023 a 31/12/2023



ATIVO		PASSIVO	
Especificação	Exercício Atual	Especificação	Exercício Atual
ATIVO CIRCULANTE	60.339.986,48	PASSIVO CIRCULANTE	3.409.164,97
CAIXA E EQUIVALENTES DE CAIXA	57.077.287,43	OBRIGAÇÕES TRABALHISTAS, PREVIDENCIÁRIAS E ASSISTENCIAIS A PAGAR A CURTO PRAZO	1.357.452,16
CRÉDITOS A CURTO PRAZO	2.789.202,86	EMPRÉSTIMOS E FINANCIAMENTOS A CURTO PRAZO	0,00
ANUIDADES PESSOA FÍSICA	34.635.916,93	FORNECEDORES E CONTAS A PAGAR A CURTO PRAZO	1.157.368,46
ANUIDADES PESSOA JURÍDICA	3.902.291,91	OBRIGAÇÕES FISCAIS A CURTO PRAZO	112.455,55
(-) AJUSTE DE PERDAS DE CREDITOS TRIBUTARIOS E DE CONTRIBUIÇÕES	34.819.271,69C	OBRIGAÇÕES DE REPARTIÇÃO A OUTROS ENTES	68.619,31
DEMAIS CRÉDITOS E VALORES A CURTO PRAZO	257.507,10	PROVISÕES A CURTO PRAZO	452.557,58
INVESTIMENTOS E APLICAÇÕES TEMPORÁRIAS A CURTO PRAZO	0,00	DEMAIS OBRIGAÇÕES A CURTO PRAZO	260.711,91
ESTOQUES	78.075,37		0,00
VARIAÇÕES PATRIMONIAIS DIMINUTIVAS PAGAS ANTECIPADAMENTE	137.913,72		0,00
ATIVO NÃO-CIRCULANTE	51.768.262,06	PASSIVO NÃO-CIRCULANTE	438.819,43
ATIVO REALIZÁVEL A LONGO PRAZO	1.708.411,70	OBRIGAÇÕES TRABALHISTAS, PREVIDENCIÁRIAS E ASSISTENCIAIS A PAGAR A LONGO PRAZO	0,00
CRÉDITOS A LONGO PRAZO	1.708.411,70	EMPRÉSTIMOS E FINANCIAMENTOS A LONGO PRAZO	0,00
DÍVIDA ATIVA NÃO-TRIBUTÁRIA	569.470,57C	FORNECEDORES A LONGO PRAZO	0,00
IMOBILIZADO	50.059.850,36	OBRIGAÇÕES DE REPARTIÇÃO A OUTROS ENTES	0,00
BENS MÓVEIS	5.358.483,47	PROVISÕES A LONGO PRAZO	438.819,43
BENS IMÓVEIS	51.346.456,07	DEMAIS OBRIGAÇÕES A LONGO PRAZO	0,00
(-) DEPRECIACÃO, EXAUSTÃO E AMORTIZAÇÃO ACUMULADAS	6.645.089,18C	RESULTADO DIFERIDO	0,00
		TOTAL DO PASSIVO	3.847.984,40

		PATRIMÔNIO LÍQUIDO	
		Especificação	Exercício Atual
		Patrimônio Social e Capital Social	0,00
		Ajuste de avaliação Patrimonial	0,00
		Demais Reservas	0,00
		Resultados Acumulados	108.260.264,14
		TOTAL DO PATRIMÔNIO LÍQUIDO	108.260.264,14
TOTAL	112.108.248,54	TOTAL	112.108.248,54
ATIVO FINANCEIRO	57.334.366,16	PASSIVO FINANCEIRO	7.196.888,97
ATIVO PERMANENTE	54.773.882,38	PASSIVO PERMANENTE	438.819,43
SALDO PATRIMONIAL			104.472.540,14

Compensações

ESPECIFICAÇÃO	Exercício Atual	ESPECIFICAÇÃO	Exercício Atual
Saldo do Atos Potenciais Ativos		Saldo do Atos Potenciais Passivos	
Execução de Garantias e Contragarantias Recebidas	0,00	Execução de Garantias e Contragarantias Concedidas	0,00
Execução de Direitos Conveniados	0,00	Execução de Obrigações Conveniadas	0,00
Execução de Direitos Contratuais	122.780,25C	Execução de Obrigações Contratuais	27.420.870,38
Execução de Outros Atos Potenciais do Ativo	0,00	Execução de Outros Atos Potenciais do Passivo	0,00
TOTAL	122.780,25	TOTAL	27.420.870,38

Quadro do Superávit/Déficit Financeiro

	Exercício Atual	Exercício Anterior
Superávit Financeiro	50.137.477,19	37.473.128,21

NOTAS EXPLICATIVAS – BALANÇO PATRIMONIAL

Aspectos Gerais

O Balanço Patrimonial é um demonstrativo que está previsto no artigo 104 da Lei nº 4.320/64. É a demonstração contábil que evidencia, qualitativa e quantitativamente, a situação patrimonial da entidade pública, por meio de contas representativas do patrimônio público, além das contas de compensação, apresentando a posição financeira e patrimonial em determinado período.

Podem-se utilizar as seguintes definições para analisar o balanço patrimonial

- ATIVO – são os recursos controlados pela entidade como resultado de eventos passados e dos quais se espera que resultem para a entidade benefícios econômicos futuros ou potencial de serviços.
- PASSIVO – são obrigações presentes da entidade derivadas de eventos passados, cujos pagamentos se espera que resultem para a saída de recursos capazes de gerar benefícios econômicos ou potencial de serviços.
- PATRIMÔNIO LÍQUIDO – é o valor residual dos ativos da entidade depois de deduzidos todos os seus passivos.
- CONTAS DE COMPENSAÇÃO – compreendem os atos que possam vir a afetar o patrimônio.

Critérios Contábeis de Mensuração dos Ativos

➤ ATIVO CIRCULANTE

O Ativo Circulante está demonstrado pelo seu valor de realização. Nos valores listados no grupo do Ativo Circulante, nenhuma conta foi atualizada a valor presente e nem monetariamente, constando de seus valores originais

• Caixa e Equivalentes de Caixa em Moeda Nacional

Registra os valores em Caixa e Bancos, bem como equivalentes, que representam recursos com livre movimentação para aplicação nas operações e para os quais não haja restrições para uso imediato. Os saldos disponíveis em 31/12/2023 no valor de R\$ 57.077.287,43 (cinquenta e sete milhões, setenta e sete mil, duzentos e oitenta e sete reais e quarenta e três centavos) se apresentam da seguinte forma:

○ Caixa e Equivalente de Caixa:

- Os valores de Caixa e Equivalentes de Caixa estão demonstrados pelo valor original na data do Balanço Patrimonial.
- Os valores de Aplicações Financeiras estão demonstrados pelo valor original, atualizados até a data do Balanço Patrimonial.
- As aplicações em Certificados de Depósitos Bancários – CDB Flex FIC e Cadernetas de Poupança foram realizadas nos bancos oficiais Caixa Econômica Federal e Banco do Brasil.

DESCRIÇÃO	31/12/2023	31/12/2022
Caixa Fundo Fixo	-	-
Bancos Conta Movimento	35.052,35	113.058,30
Bancos Conta Execução Fiscal	48.727,73	74.791,02
Bancos Movimento Cobrança	51.771,37	202.809,15
Aplicações Financeiras – Poupança	83.403,16	77.102,42
Aplicações Financeiras – CDB e outros	56.858.332,82	40.236.259,71
TOTAL	57.077.287,43	40.704.020,60

NOTAS EXPLICATIVAS – BALANÇO PATRIMONIAL

- **Créditos a Curto Prazo:**

Os valores listados nas contas de Créditos a Receber a Curto Prazo correspondem a valores de anuidades e multas de infrações do período de 01/01/2013 a 31/12/2023 no total de R\$ 38.538.208,84 (trinta e oito milhões, quinhentos e trinta e oito mil, duzentos e oito reais e oitenta e quatro centavos), conforme composição abaixo:

Créditos a Receber de Profissionais – Não Inscritos – Exercícios Anteriores	34.635.916,93
Créditos a Receber de Empresas – Não Inscritos – Exercícios Anteriores	3.902.291,91
Total	38.538.208,84

No encerramento do exercício de 2023 constituímos um valor de “Ajuste de Perdas para Créditos a curto Prazo” da ordem de R\$ 34.819.271,69 (trinta e quatro milhões, oitocentos e dezenove mil, duzentos e setenta e um reais e sessenta e nove centavos), considerando o recebimento dos três últimos exercícios, ora provisionados à conta de “Ajuste de Perdas de Créditos”, resultando no valor líquido de Créditos a Curto Prazo da ordem de R\$ 3.718.937,15 (três milhões, setecentos e dezoito mil, novecentos e trinta e sete reais e quinze centavos).

Do valor passível de recebimento acima apurado, constituímos, neste exercício, a provisão da cota de receita devida ao Conselho Federal de Química – CFQ (25%), no valor de R\$ 929.734,29 (novecentos e vinte e nove mil, setecentos e trinta e quatro reais e vinte e nove centavos), resultando no seguinte valor líquido a receber:

Créditos a Receber – Empresas e Profissionais (em 31/12/2023)	38.538.208,84
(-) Provisão para Devedores Duvidosos	-34.819.271,69
(-) Cota CFQ a Compartilhar – Créditos Curto Prazo ADM	-929.734,29
Total Créditos Curto Prazo	2.789.202,86

- **DEMAIS CRÉDITOS E VALORES A CURTO PRAZO**

- **Adiantamentos Concedidos a Pessoal**

1. Adiantamento de Salários: O valor de **R\$ 4.728,37** (quatro mil, setecentos e vinte e oito reais e trinta e sete centavos) refere-se à insuficiência de saldo em folha, a descontar no mês seguinte;

2. Adiantamento Concedido a Fornecedores: O valor de **R\$ 250.788,73** (duzentos e cinquenta mil, setecentos e oitenta e oito reais e setenta e três centavos) refere-se a pagamento antecipado de despesa com vale refeição e alimentação do mês de janeiro de 2024 dos funcionários deste CRQ-IV/SP, conforme solicitação da Gerência Estratégica de Pessoas – GEP.

- **Almoxarifado (Estoques)**

Compreende o somatório dos bens adquiridos pelo CRQ-IV/SP para consumo no exercício normal de suas atividades operacionais e administrativas, composto principalmente de materiais de expediente, materiais de higiene, limpeza e conservação e outros inventariados.

Os materiais em almoxarifado estão demonstrados pelo custo de aquisição, não superando o preço corrente de mercado. Movimentação aplicada pela Média Ponderada.

O sistema utilizado é o SIALM, integrado com o sistema de Contabilidade – SISCONT, da Implanta.Net Informática Ltda.

Itens	Final 31/12/2023	Valor	Final 31/12/2022	Valor
Impressos	77.422	26.597,75	95.806	28.909,47
Toners e Cartuchos	116	7.720,76	129	9.513,07
Ferramentas	9	45,04	5	283,84
Material Personalizado	722	1.829,97	832	2.235,23
Material de Copa e Cozinha	643	6.313,00	1.239	10.231,92
Material de Eventos	238	5.071,61	2.000	10.520,16
Material de Expediente	13.987	11.164,47	16.291	23.017,67
Material de Plastificação	74	3.435,22	47	2.060,35
Material de Hig. /Limpeza	470	15.792,55	748	40.759,56
Material de Manutenção	3	105,00	13	752,55
TOTAL		78.075,37		128.283,82

NOTAS EXPLICATIVAS – BALANÇO PATRIMONIAL

- **Variações Patrimoniais Diminutivas Pagas Antecipadamente**

- **Outras VPD a Apropriar – Saldo 31/12/2023 = R\$ 137.513,72**

Esta conta registra as despesas pagas que possuem uma cobertura ao longo do exercício, sendo o rateio e parcelas apropriadas e diferidas nos meses correspondentes e valores pendentes de solução (reclamação trabalhista).

— Seguros Diversos a Apropriar R\$ 4.300,00;

— Depósito Recursal Trabalhista R\$ 133.213,72.

➤ **ATIVO NÃO CIRCULANTE**

O Ativo Não Circulante é composto de Dívida Ativa Tributária a Longo Prazo, inscrita para execução judicial e pelos valores correspondentes aos Bens Móveis e Imóveis com as devidas valorizações ou reduções (impairment) quando necessárias, e respectivas depreciações pelo seu desgaste.

- **Créditos a Longo Prazo**

O valor apresentado na conta Créditos a Longo Prazo se refere ao montante de Dívida Ativa Executada na data de 31/12/2023, conforme dados apresentados pela Gerência Jurídica - GJU, no total de R\$ 28.652.607,19 (vinte e oito milhões, seiscentos e cinquenta e dois mil, seiscentos e sete reais e dezenove centavos). Constituído “Ajuste de Perdas para Créditos a longo Prazo” considerando o recebimento dos três últimos exercícios, conforme instrução da Portaria STN (Secretaria do Tesouro Nacional) 467/2009, no valor de R\$ 26.374.724,92 (vinte e seis milhões, trezentos e setenta e quatro mil, setecentos e vinte e quatro reais e noventa e dois centavos), e “Cota CFQ a Compartilhar – Créditos Longo Prazo Div. Exec.” no valor de R\$ 569.470,57 (quinhentos e sessenta e nove mil, quatrocentos e setenta reais e cinquenta e sete centavos), resultando no seguinte valor líquido a receber:

Ativo Realizável a Longo Prazo	31/12/2023	31/12/2022
Créditos a Longo Prazo		
Dívida Ativa Inscrita	28.652.607,19	29.454.083,12
(-) Ajuste de Perdas de Crédito	-26.374.724,92	-27.624.984,56
(-) Cota CFQ a Compartilhar	-569.470,57	-457.274,64
Valor Líquido Ajustado	1.708.411,70	1.371.823,92

- **Imobilizado**

Os bens do Ativo Não Circulante estão demonstrados ao custo de aquisição, sem correção monetária.

No exercício de 2023 o valor de depreciação para os bens móveis e imóveis adquiridos foram calculados pelo sistema SISPAT, da Implanta.Net Informática Ltda, com base no seu valor de aquisição. O total de depreciação acumulada no exercício é no valor de R\$ 855.223,20 (oitocentos e cinquenta e cinco mil, duzentos e vinte e três reais e vinte centavos), perfazendo um total de depreciação acumulada no valor de R\$ 6.645.089,18 (seis milhões, seiscentos e quarenta e cinco mil, oitenta e nove reais e dezoito centavos)

Valor do imobilizado, líquido de depreciação, no exercício de 2023, corresponde a R\$ 50.059.850,36 (cinquenta milhões, cinquenta e nove mil, oitocentos e cinquenta reais e trinta e seis centavos) conforme demonstrativo abaixo:

Descrição	Valor Início Exercício	Aquisições Exercício	Baixas	Depreciação Acumulada	Valor Líquido Final
Bens Imóveis	01/01/2023	2023	2023	2023	31/12/2023
Edifícios – Sede	29.750.000,00	-	-	2.075.287,73	27.674.712,27
Terrenos – Sede	18.240.000,00	-	-	-	18.240.000,00
Salas e Escritórios	2.955.639,74	-	-	34.450,92	2.921.188,82
Outros Bens Garagem	52.800,00	-	-	1.900,80	50.899,20
Total	50.998.439,74	-	-	2.111.639,45	48.886.800,29
Descrição	Valor Início Exercício	Aquisições Exercício	Baixas	Depreciação Acumulada	Valor Líquido Final
Bens Móveis	01/01/2023	2023	2023	2023	31/12/2023
Máquinas e Equipos					-
Mobiliário em Geral	950.562,05	7.522,38	-	877.898,28	80.186,15
Equipos Informática	2.904.972,23	69.082,53	3.800,00	2.543.556,39	426.698,37
Biblioteca	272.281,22	-	-	-	272.281,22
Apar. Utens. Domést.	23.424,33	-	-	18.638,39	4.785,94
Equip. Vídeo e Fotos	215.080,32	-	-	197.718,83	17.361,49
Outros Equipamentos	40.323,79	-	-	34.361,69	5.962,10
Equip. Comunicação	846.064,22	-	-	729.348,44	116.715,78
Máq. Utens. de Escrit.	32.970,40	-	-	23.644,08	9.326,32
Instalações Divs.	277.921,69	70.094,64	-	108.283,63	239.732,70
Total	5.563.600,25	146.699,55	3.800,00	4.533.449,73	1.173.050,07
TOTAL IMOBILIZADO	56.562.039,99	146.699,55	3.800,00	6.645.089,18	50.059.850,36

NOTAS EXPLICATIVAS - BALANÇO PATRIMONIAL

Passivo circulante

Ações Trabalhistas

CONTAS	31/12/2022	31/12/2023
PASSIVO CIRCULANTE	3.459.435,58	5.419.843,51
OBRIGAÇÕES TRABALHISTAS	1.259.232,49	1.357.383,61
- Consignações Diversas Retidas em Folha	58.000,95	72.087,59
- IRRF s/folha a recolher	563.180,49	614.220,44
- INSS s/folha a recolher	420.434,31	440.671,57
- FGTS s/folha a recolher	187.280,61	197.977,50
- PIS/PASEP s/folha a recolher	30.336,13	32.426,51
CONTAS	31/12/2022	31/12/2023
FORNECEDORES E CONTAS A PAGAR	877.880,52	1.157.368,46
Fornecedores – Restos a Pagar Processados	877.880,52	1.157.368,46
OBRIGAÇÕES FISCAIS A CURTO PRAZO	142.825,62	112.455,55
- PIS/CSLL/IR (IN 1234/12)	131.402,20	100.363,19
- INSS – Fornecedores	9.434,43	9.997,37
- ISS – Fonte a Recolher	1.988,99	2.094,99
OBRIGAÇÕES DE REPARTIÇÃO A OUTROS ENTES – CFQ	50.382,39	65.076,46
Transferência a enviar – Conselho Federal de Química	48.970,12	62.101,00
Aux.p/Invest.Educ.Continuada – Saldo não realizado no exerc	1.412,27	2.975,46
PROVISÕES A CURTO PRAZO	255.363,94	268.569,10
- Provisão de Férias	195.586,48	206.672,60
- Provisão de INSS s/férias	42.174,51	43.671,26
- Provisão de FGTS s/férias	15.647,01	16.200,21
- Provisão PIS/PASEP s/férias	1.955,94	2.025,03
PROVISÕES DE RECEBIMENTO A CLASSIFICAR	208.918,98	222.009,30
- Provisão de Recebimentos a Classificar PAB	208.918,98	222.009,30
DEMAIS OBRIGAÇÕES A CURTO PRAZO	160.941,28	260.711,91
Cauções a restituir – Locação imóvel Libero Badaró	35.667,09	38.581,78
Depósitos não identificados – BB	-	222.130,13
Depósitos não identificados – CEF	125.274,19	-
Honorários Sucumbência a repassar para Ger. Jurídica	-	-
PASSIVO NÃO CIRCULANTE	503.890,36	1.976.269,12
PROVISÕES A LONGO PRAZO	503.890,36	1.976.269,12
Provisão para Ações Trabalhistas	503.890,36	1.976.269,12

AÇÕES TRABALHISTA EM CURSO – Rocha, Calderón e Advogados Associados		
DADOS	Depósito Recursal	Passivo
PROCESSO	Contabilizado	Provisão
0003058-26-2012.5.02.0061	25.000,00	327.562,63
001000634.2021.5.15.0084	-	1.000,00
0010660-97.2021.5.15.0091	10.986,80	220.779,17
1000716-44.2021.5.02.0082	-	28.319,43
1000563-14.2021.5.02.0081	10.986,80	111.700,39
1001082-61.2021.5.02.0057	12.296,38	86.360,47
1000820-05.2021.5.02.0060	10.986,80	83.671,01
0011619-59.2021.5.15.0094	-	226.486,95
0011702-63.2021.5.15.0001	-	226.486,95
0010658-18.2022.5.15.0019	37.626,66	115.110,06
0010970-75.2022.5.15.0089	-	96.204,14
0011210-05.2022.5.15.0044	25.330,28	107.792,36
0011325-82.2022.5.15.0090	-	321.176,41
003.351/2019-0	-	-
5003594-24.2023.4.03.6106	-	23.619,15
032.204/2023-0	-	-
1.34.001.010149/2023-58	-	-
Valor apropriado na contabilidade	133.213,72	1.976.269,12

NOTAS EXPLICATIVAS – BALANÇO PATRIMONIAL

Patrimônio líquido R\$ 106.686.015,03

A conta do Patrimônio Líquido representa os valores entre o ativo e o passivo da entidade, ou seja, entre os bens e direitos que ela possui e suas obrigações.

Evolução do Patrimônio Líquido no Encerramento do Exercício (milhares de reais)

	2021	2022	2023
Saldo Inicial	78.733,21	87.105,61	92.398,40
Resultado da Variação Patrimonial	8.372,40	5.292,78	14.287,61
Total do Patrimônio Líquido	87.105,61	92.398,40	106.686,01

Comparativo do Realizado do Balanço Patrimonial

CONTAS	31/12/2023	%	31/12/2022	%
ATIVO				
1 – Ativo Circulante	60.337.596,48	53,82%	43.713.839,88	45,60%
2 – Ativo Não Circulante	51.768.262,06	46,18%	52.143.997,93	54,40%
3 – ATIVO REAL (1+2)	112.105.858,54	100,00%	95.857.837,81	100,00%
Ativo Financeiro	57.332.376,16	51,14%	40.704.641,07	42,46%
Ativo Permanente	54.773.482,38	48,86%	55.153.196,74	57,54%
PASSIVO				
1 – Passivo Circulante	3.443.574,39	63,54%	2.955.545,22	85,43%
2 – Passivo Não Circulante	1.976.269,12	36,46%	503.890,36	14,57%
3 – PASSIVO REAL (1+2)	5.419.843,51	100,00%	3.459.435,58	100,00%
4- PATRIMÔNIO LÍQUIDO	106.686.015,03	100,00%	92.398.402,23	100,00%
5- SUPERAVIT/DEFICIT	50.103.067,77	46,96%	37.473.128,21	40,56%

Demais Análises das Contas no Balanço Patrimonial

- A Conta “Caixa e Equivalente de Caixa” apresentou um acréscimo de 40,23% (R\$ 16.373.266,83) em relação a 31/12/2022;
- A Conta “Créditos a Curto Prazo”, Dívida Ativa Administrativa, líquida da provisão PDD, apresentou em relação a 31/12/2022, um acréscimo de 27,73%;
- A Conta “Créditos a longo Prazo”, Dívida Ativa Inscrita (Ajuizada), líquida da provisão PDD, e cota CFQ, apresentou em relação a 31/12/2022, um acréscimo de 24,53%;
- A conta “Fornecedores e Contas a Pagar a Curto Prazo” em relação ao passivo circulante, representa 33,61%;
- A Conta “Provisões a curto Prazo”, em relação a 31/12/2022, apresentou um acréscimo de 5,66%;
- Decréscimo do valor correspondente ao item “Estoques Internos – Material de Almoxarifado” (Expediente) em R\$ 50.208,45, em comparação a 31/12/2022, devido em parte pelo consumo de material de higiene e material de manutenção;
- Do valor total a receber de Dívida Ativa Administrativa R\$38.538.208,84, foi constituída em 31/12/2023 a provisão para Ajuste de Perdas de Créditos a Curto Prazo no valor de R\$35.749.005,98;
- Do valor total a receber de Dívida Ativa Inscrita (Ajuizada) R\$28.652.607,19, foi constituída em 31/12/2023 provisão para Ajuste de Perdas de Créditos a Longo Prazo Dívida Ativa Inscrita, no valor de R\$26.944.195,49



NOTAS EXPLICATIVAS – BALANÇO ORÇAMENTÁRIO

Aspectos Gerais

- O Balanço Orçamentário, previsto no art. 102 e anexo 12 da Lei nº 4.320/64, apresenta as receitas estimadas e as despesas fixadas no orçamento em confronto com as receitas arrecadadas e as despesas executadas, respectivamente.
- A partir do confronto entre as receitas realizadas com as estimadas, é possível avaliar o grau de planejamento e o desempenho da arrecadação em determinado período, a partir das diferenças.
- Quando confrontadas as despesas executadas com as autorizadas, é possível analisar o comportamento da administração mediante o orçamento previsto que limitou os gastos e também a ação do gestor.
- O confronto das diferenças entre as receitas previstas e as despesas fixadas, bem como entre as receitas e despesas executadas, permite o conhecimento do resultado orçamentário, sendo: Superavit (quando receitas maiores que despesas) ou Deficit (despesas maiores que receitas).
- As despesas correntes visam atender gastos com pessoal e encargos sociais, e outras despesas como aquisição de material de consumo, pagamento de jetons, diárias, contribuições, subvenções, auxílio transporte, auxílio alimentação etc. As despesas correntes representam a aplicação dos recursos públicos para a manutenção da administração pública, incluindo as obras de conservação e adaptação de bens imóveis.
- As despesas de capital visam atender aos investimentos em obras públicas, aquisição de imóveis, aquisição de instalações, equipamentos e materiais permanentes.

Critérios de Reconhecimento e Classificação das Receitas Orçamentárias

- As receitas orçamentárias, cujos valores constam do orçamento, são caracterizadas conforme o art. 11 da Lei nº 4.320/64 e seguem o regime contábil de caixa, sendo consideradas realizadas quando da sua efetiva arrecadação (art. 35 da Lei nº 4.320/64).
- As receitas são apresentadas sem ajuste inflacionário, ou seja, em moeda original do ano de realização, expressa em reais.

- As receitas orçamentárias constantes do balanço orçamentário estão apresentadas conforme a classificação econômica (natureza da receita) constante na Portaria STN/SOF nº 163/2001 e atualizações posteriores.
- A partir do exercício de 2020 não foi incluída a cota devida ao Conselho Federal de Química como receita, em virtude do reconhecimento da receita própria do CRQ-IV, excluída a parte da receita devida ao CFQ, conforme definição na Lei nº 2.800/56, artigos 30 e 31.

Critérios de Reconhecimento e Classificação das Despesas Orçamentárias

- As despesas orçamentárias, resultantes da aprovação da Previsão Orçamentária na Sessão Plenária nº 3.276ª deste CRQ-IV, de 13/12/2022, conforme Portaria 541 de 14/12/2022 e reformulada como aprovado na Sessão Plenária nº 3.320 de 20/10/2023, conforme Portaria 565 de 26/10/2023, seguem o regime contábil da competência, sendo consideradas a partir do seu empenho (art. 35 da Lei nº 4.320/64).
- As despesas são apresentadas sem ajuste inflacionário, ou seja, em moeda original do ano da realização, expressa em reais.
- As despesas orçamentárias constantes do balanço orçamentário estão apresentadas conforme classificação econômica (natureza da despesa) constante na Portaria STN/SOF nº 163/2001 e atualizações posteriores.
- A partir do exercício de 2020 deixamos de contabilizar a cota devida ao Conselho Federal de Química - CFQ como despesa, na rubrica “Distribuição Constitucional ou Legal de Receitas - Cota parte do CFQ”, em virtude do reconhecimento da receita própria do CRQ-IV, excluída a parte da receita devida ao CFQ, conforme definição na Lei nº 2.800/56, artigos 30 e 31.
- As despesas são listadas pelos seus valores empenhados no exercício pelo regime de competência e reconhecimento de despesa, sem crédito disponível, levada a débito da conta VPD-Variação Patrimonial Diminutiva.

BALANÇO ORÇAMENTÁRIO

Período: 01/01/2023 a 31/12/2023



RECEITAS ORÇAMENTÁRIAS	PREVISÃO INICIAL	PREVISÃO ATUALIZADA	RECEITAS REALIZADAS	SALDO
RECEITA CORRENTE	54.043.574,66	57.589.161,45	59.089.726,91	1.500.565,46
RECEITAS DE CONTRIBUIÇÕES	37.281.313,01	38.747.830,57	39.063.504,92	315.674,35
CONTRIBUIÇÃO DAS CATEGORIAS PROFISSIONAIS E ECONÔMICAS	37.281.313,01	38.747.830,57	39.063.504,92	315.674,35
ANUIDADES - PESSOAS FÍSICAS	17.341.884,00	17.341.884,00	17.384.800,17	42.916,17
ANUIDADES - PESSOAS JURÍDICAS	19.939.429,01	21.405.946,57	21.678.704,75	272.758,18
RECEITAS PATRIMONIAIS	6.437.537,00	7.873.083,30	7.623.915,09	-249.168,21
RECEITAS IMOBILIÁRIAS	131.397,00	10.231,47	10.231,47	0,00
APLICAÇÃO FINANCEIRA LIQUIDAÇÃO IMEDIATA	6.303.136,00	7.859.450,81	7.610.297,57	-249.153,24
APLICAÇÃO FINANCEIRA - POUPANÇA	3.004,00	3.401,02	3.386,05	-14,97
RECEITAS DE SERVIÇOS	4.699.013,26	5.068.033,20	4.933.987,52	-134.045,68
SERVIÇOS ADMINISTRATIVOS	4.699.013,26	5.068.033,20	4.933.987,52	-134.045,68
OUTRAS RECEITAS CORRENTES	5.625.711,39	5.900.214,38	7.468.319,38	1.568.105,00
MULTAS E JUROS DE MORA	1.992.800,75	1.949.697,23	2.251.896,33	302.199,10
MULTAS E JUROS DE MORA DAS CONTRIBUIÇÕES	837.333,51	837.333,51	654.503,77	-182.829,74
MULTAS E JUROS DE MORA DA DÍVIDA ATIVA DAS CONTRIBUIÇÕES	1.032.728,98	1.032.728,98	1.544.454,80	511.725,82
MULTAS DE OUTRAS ORIGENS	122.738,26	79.634,74	52.937,76	-26.696,98
RECEITA DA DÍVIDA ATIVA	3.632.910,64	3.632.910,64	4.726.863,47	1.093.952,83
RECEITA DA DÍVIDA ATIVA EM FASE ADMINISTRATIVA	2.108.290,19	2.108.290,19	2.731.985,63	623.695,44
RECEITA DA DÍVIDA ATIVA EM FASE EXECUTIVA	1.524.620,45	1.524.620,45	1.994.877,84	470.257,39
RECEITAS DIVERSAS	0,00	317.606,51	489.559,58	171.953,07
OUTRAS RECEITAS DIVERSAS	0,00	317.606,51	197.566,40	-120.040,11
OUTRAS RECEITAS	0,00	0,00	291.993,18	291.993,18
RECEITA DE CAPITAL	0,00	4.000.000,00	4.000.000,00	0,00
TRANSFERÊNCIAS DE CAPITAL	0,00	4.000.000,00	4.000.000,00	0,00
TRANSFERÊNCIAS INTRAGOVERNAMENTAIS	0,00	4.000.000,00	4.000.000,00	0,00
TRANSFERÊNCIAS DO CONSELHO FEDERAL DE QUÍMICA - CFQ	0,00	4.000.000,00	4.000.000,00	0,00
RECURSOS ARRECADADOS EM EXERCÍCIOS ANTERIORES	0,00	0,00	0,00	0,00
SUB-TOTAL DAS RECEITAS	54.043.574,66	61.589.161,45	63.089.726,91	1.500.565,46
DÉFICIT	0,00	0,00	0,00	0,00
TOTAL	54.043.574,66	61.589.161,45	63.089.726,91	1.500.565,46

DESPESAS ORÇAMENTÁRIAS	DOTAÇÃO INICIAL	DOTAÇÃO ATUALIZADA	DESPESAS EMPENHADAS	DESPESAS LIQUIDADAS	DESPESAS PAGAS	SALDO DOTAÇÃO
CRÉDITO DISPONÍVEL	54.043.574,66	61.589.161,45	50.967.612,89	47.179.888,89	46.022.520,43	10.621.548,56
CRÉDITO DISPONÍVEL - DESPESAS CORRENTES	51.993.574,66	51.279.111,45	47.133.516,33	47.123.468,33	45.984.099,87	4.145.595,12
PESSOAL E ENCARGOS SOCIAIS	31.251.469,80	30.081.810,96	29.423.482,71	29.423.482,71	29.423.482,71	658.328,25
PESSOAL E ENCARGOS SOCIAIS - APLICAÇÕES DIRETAS	31.251.469,80	30.081.810,96	29.423.482,71	29.423.482,71	29.423.482,71	658.328,25
VENCIMENTOS E VANTAGENS FIXAS - PESSOAL CIVIL	24.125.632,80	22.840.180,22	22.264.772,56	22.264.772,56	22.264.772,56	575.407,66
OBRIGAÇÕES PATRONAIS	6.541.737,00	6.622.069,98	6.564.953,47	6.564.953,47	6.564.953,47	57.116,51
OUTRAS DESPESAS VARIÁVEIS - PESSOAL CIVIL	584.100,00	619.560,76	593.756,68	593.756,68	593.756,68	25.804,08
OUTRAS DESPESAS CORRENTES	20.742.104,86	21.197.300,49	17.710.033,62	17.699.985,62	16.560.617,16	3.487.266,87
OUTRAS DESPESAS CORRENTES - APLICAÇÕES DIRETAS	20.742.104,86	21.197.300,49	17.710.033,62	17.699.985,62	16.560.617,16	3.487.266,87
MATERIAL DE CONSUMO	1.040.800,00	1.050.300,00	462.557,91	462.557,91	442.777,25	587.742,09
PREMIAÇÕES CULT., ART., CIENT., DESPORT., E OUTRAS	62.773,00	62.773,00	20.000,00	20.000,00	20.000,00	42.773,00
PASSAGENS E DESPESAS COM LOCOMOÇÃO	688.000,00	628.212,61	573.722,05	573.722,05	530.586,16	54.490,56
SERVIÇOS DE CONSULTORIA	173.000,00	173.500,00	140.274,92	136.799,92	125.689,51	33.225,08
OUTROS SERVIÇOS DE TERCEIROS - PESSOA FÍSICA	1.963.534,00	1.964.344,63	1.227.791,87	1.227.791,87	1.222.608,37	736.552,76
LOCAÇÃO DE MÃO-DE-OBRA	1.274.400,00	1.274.400,00	1.220.101,44	1.220.101,44	1.118.426,32	54.298,56
OUTROS SERVIÇOS DE TERCEIROS - PESSOA JURÍDICA	15.413.837,86	15.911.010,25	13.989.105,52	13.982.532,52	13.024.049,64	1.921.904,73
OBRIGAÇÕES TRIBUTÁRIAS E CONTRIBUTIVAS	26.800,00	33.800,00	14.057,49	14.057,49	14.057,49	19.742,51
AUXÍLIO TRANSPORTE	98.960,00	98.960,00	62.422,42	62.422,42	62.422,42	36.537,58
CRÉDITO DISPONÍVEL - DESPESAS DE CAPITAL	1.550.000,00	5.430.000,00	3.834.096,56	56.420,56	38.420,56	1.595.903,44
INVESTIMENTOS	1.550.000,00	5.430.000,00	3.834.096,56	56.420,56	38.420,56	1.595.903,44
INVESTIMENTOS - APLICAÇÕES DIRETAS	1.550.000,00	5.430.000,00	3.834.096,56	56.420,56	38.420,56	1.595.903,44
OBRAS E INSTALAÇÕES	1.100.000,00	4.980.000,00	3.534.100,00	49.100,00	31.100,00	1.445.900,00
EQUIPAMENTOS E MATERIAL PERMANENTE	450.000,00	450.000,00	299.996,56	7.320,56	7.320,56	150.003,44
RESERVA DE CONTIGÊNCIA	500.000,00	4.880.050,00	0,00	0,00	0,00	4.880.050,00
SUB-TOTAL DAS DESPESAS	54.043.574,66	61.589.161,45	50.967.612,89	47.179.888,89	46.022.520,43	10.621.548,56
SUPERÁVIT	0,00	0,00	12.122.114,02	0,00	0,00	12.122.114,02
TOTAL	54.043.574,66	61.589.161,45	63.089.726,91	47.179.888,89	46.022.520,43	-1.500.565,46

NOTAS EXPLICATIVAS – BALANÇO ORÇAMENTÁRIO

● Análise do Resultado Apurado

O total previsto de receitas e despesas, exclusive cota arrecadada do CFQ, fixadas para o exercício de 2023, conforme portaria CRQ-IV/SP nº 541 de 14/12/2022, foi de **R\$ 54.043.574,66 (cinquenta e quatro milhões, quarenta e três mil, quinhentos e setenta e quatro reais e sessenta e seis centavos)**; as receitas e despesas foram reformuladas conforme portaria CRQ-IV/SP nº 565 de 26/10/2023, no valor de **R\$ 61.589.161,45 (sessenta e um milhões, quinhentos e oitenta e nove mil, cento e sessenta e um reais e quarenta e cinco centavos)**

No exercício de 2023, de acordo com o **Balanço Orçamentário**, apurou-se um **superavit** correspondente às receitas realizadas e despesas empenhadas, da ordem de **R\$ 12.087.304,60** (doze milhões, oitenta e sete mil, trezentos e quatro reais e sessenta centavos).

● Quadro Demonstrativo das Receitas

Receita	Prevista – R\$	Atualizada - R\$	Arrecadada – R\$	Diferença – R\$	%
Receitas Correntes – Total	54.043.574,66	57.271.554,94	59.055.317,49	1.294.134,41	2,19%
Contribuições – Pes. Físicas	17.341.884,00	17.341.884,00	17.360.950,73	19.066,73	0,11%
Contribuições – Pes. Jurídicas	19.939.429,01	21.405.946,57	21.678.704,75	272.758,18	1,26%
Receitas Imobiliárias	131.397,00	10.231,47	10.231,47	0,00	0,00%
Rec. Aplic. Financeiras	6.306.140,00	7.862.851,83	7.613.683,62	-249.168,21	-3,27%
Serviços Administrativos	4.699.013,26	5.068.033,20	4.933.987,52	-134.045,68	-2,72%
Multas e Juros de Mora	1.992.800,75	1.949.697,23	2.251.896,33	302.199,10	13,42%
Div. Ativa Fase Administrativa	2.108.290,19	2.108.290,19	2.731.985,63	623.695,44	22,83%
Div. Ativa Fase Executiva	1.524.620,45	1.524.620,45	1.984.249,30	459.628,85	23,16%
Subtotal	54.043.574,66	57.271.554,94	58.565.689,35	1.294.134,41	2,21%
Receita	Prevista – R\$	Atualizada - R\$	Arrecadada – R\$	Diferença – R\$	%
Rec. Diversas (Recup. Despes)	0	317.606,51	489.628,14	172.021,63	35,13%
Subtotal	0	317.606,51	489.628,14	172.021,63	35,13%
Receitas de Capital					
Transferência do CFQ	0	4.000.000,00	4.000.000,00	4.000.000,00	0,00%
Subtotal	0	4.000.000,00	4.000.000,00	4.000.000,00	0,00%
Superavit de Exerc. Anter.	0		0	0	0
Total	54.043.574,66	61.589.161,45	63.055.317,49	1.466.156,04	2,33%

● Receitas Diversas

- Na rubrica de “Receitas Diversas” estão consignadas as recuperações de despesas administrativas, não previstas nas Receitas Orçamentárias.
- Na rubrica de “Transferência do CFQ” estão consignadas: TERMO DE CONVÊNIO 05/2023 REFERENTE AO PROCESSO ADMINISTRATIVO CFQ 28.251/2022 QUE ENTRE SI CELEBRAM O CONSELHO FEDERAL DE QUÍMICA E O CONSELHO REGIONAL DE QUÍMICA 4ª REGIÃO (CRQ IV)
- DO OBJETO Apresenta-se como objeto do presente CONVÊNIO a concessão, por parte do CONSELHO FEDERAL DE QUÍMICA ao CONSELHO REGIONAL DE QUÍMICA DA 4ª REGIÃO, do valor de R\$ 4.000.000,00 (quatro milhões de reais), a título de doação, destinado a projeto de aquisição de bens móveis duráveis (Projeto Retrofit Automação Predial da sede do CRQ-IV).

● Quocientes de análises do Balanço Orçamentário

1. QER – Quociente da Execução da Receita – (Prevista) – Portaria CRQ IV/SP nº 541 de 14/12/2022

$$\frac{\text{Receita Realizada } 63.055.317,49}{\text{Receita Prevista } 54.043.574,66} = 116,67\% \quad \text{Valor Arrecadado x Receita Prevista}$$

Arrecadação de 116,67% do Total Previsto da Receita

2. QER – Quociente da Execução da Receita – (Atualizada) – Portaria CRQ-IV/SP nº 565 de 26/10/2023

$$\frac{\text{Receita Realizada } 63.055.317,49}{\text{Receita Prevista } 61.589.161,45} = 102,38\% \quad \text{Valor Arrecadado x Receita Prevista}$$

Arrecadação de 102,38% do Total Previsto da Receita Atualizada

NOTAS EXPLICATIVAS – BALANÇO ORÇAMENTÁRIO

C ANÁLISE DO RESULTADO ORÇAMENTÁRIO I – TOTAL DE DESPESAS

No exercício de 2023 apurou-se uma economia orçamentária nas despesas correntes previstas da ordem de R\$ 10.621.148,56 (dez milhões, seiscentos e vinte e um mil, cento e quarenta e oito reais e cinquenta e seis centavos), resultante da variação na realização das despesas correntes previstas em confronto com as despesas empenhadas:

DESPESAS PREVISTAS – R\$	DESPESAS EMPENHADAS – R\$	ECONOMIA ORÇAMENTÁRIA – R\$
61.589.161,45	50.968.012,89	10.621.148,56

• Quadro Demonstrativo das Pagamentos

DESPESAS REALIZADAS	DOTAÇÃO INICIAL	DOTAÇÃO ATUALIZADA	DESPESAS EMPENHADAS	DESPESAS LIQUIDADAS	DESPESAS PAGAS	DIFERENÇA	%
Pessoal e Encargos sociais	31.251.469,80	30.081.810,96	29.423.482,71	29.423.482,71	29.423.482,71	658.328,25	97,81%
Material de Consumo	1.040.800,00	1.050.300,00	462.557,91	462.557,91	442.777,25	587.742,09	44,04%
Premiações/Eventos	62.773,00	62.773,00	20.000,00	20.000,00	20.000,00	42.773,00	31,86%
Passagens e Desp. Locomoç.	688.000,00	628.212,61	573.722,05	573.722,05	530.586,16	54.490,56	91,33%
Serviços de Consultoria	173.000,00	173.500,00	140.274,92	136.799,92	125.689,51	33.225,08	80,85%
Out. Servs. Terc. Pes. Físicas	1.963.534,00	1.964.344,63	1.227.791,87	1.227.791,87	1.222.608,37	736.552,76	62,50%
Locação de Mão de Obra	1.274.400,00	1.274.400,00	1.220.101,44	1.220.101,44	1.118.426,32	54.298,56	95,74%
Out. Servs. Terc. Pes. Jurídic.	15.413.837,86	15.911.010,25	13.989.505,52	13.984.922,52	13.026.439,64	1.921.504,73	87,92%
Obrigações Trib. e Contributivas	26.800,00	33.800,00	14.057,49	14.057,49	14.057,49	19.742,51	41,59%
Auxílio Transporte (+Indeniz.)	98.960,00	98.960,00	62.422,42	62.422,42	62.422,42	36.537,58	63,08%
Subtotal Desp. Correntes	51.993.574,66	51.279.111,45	47.133.916,33	47.125.858,33	45.986.489,87	4.145.195,12	91,92%
Despesas de Capital – Invest.	1.550.000,00	5.430.000,00	3.834.096,56	56.420,56	38.420,56	1.595.903,44	70,61%
Reserva de Contingência	500.000,00	4.880.050,00	-	-	-	4.880.050,00	100,00%
Total das Despesas	54.043.574,66	61.589.161,45	50.968.012,89	47.182.278,89	46.024.910,43	10.621.148,56	82,75%

• Quocientes de análises do Balanço Orçamentário Despesas

– QED – Quociente da Execução da Despesa

Despesas Executadas	50.968.012,89	QED
Despesas Previstas	61.589.161,45	82,75%

QED de 82,75% Realizado do Previsto

– DP/RC – Comprometimento da Receita com a Despesa de Pessoal (Folha e Encargos)

Despesas e/Pessoal e Encargos Sociais	29.423.482,71	DP/RC
Receita Corrente	61.589.161,45	47,77%

DP/RC de 47,77% Comprometimento

○ ANÁLISE DO RESULTADO ORÇAMENTÁRIO II – RECEITAS REALIZADAS X DESPESAS EMPENHADAS

Receita Operacional – R\$	Despesa Empenhada – R\$	Superavit Orçamentário – R\$
63.055.317,49	50.968.012,89	12.087.304,60

NOTAS EXPLICATIVAS – BALANÇO ORÇAMENTÁRIO

Análise formação de Caixa Contingenciamento de Despesas

Conforme aprovado pela Diretoria deste CRQ-IV/SP, teríamos que ajustar as despesas previstas para 80% (

$$EO = \frac{(DO)}{(RO)} = \text{que demonstra o quanto a Despesa Orçamentária representa em relação à Receita Orçamentária. Se o indicador for 0,80, isso indicará que a despesa representa 80% da receita.}$$

Aplicando a fórmula acima chegamos no seguinte resultado:

- Analisando os resultados apresentados no exercício de 2023, apuramos um “SUPERAVIT”, na ordem de R\$ 12.087.304,60 (doze milhões, oitenta e sete mil, trezentos e quatro reais e sessenta centavos), conforme apuração:

Receita Operacional – Despesa Empenhada = Superavit

Receita Operacional	63.055.317,49
Despesa Empenhada	50.968.012,89
Superavit Orçamentário	12.087.304,60

Despesa Empenhada	50.968.012,89	EO
Receita Operacional	63.055.317,49	0,81%

Desta forma utilizamos 19,17% da Receita Operacional para compor “Superavit de Exercícios Anteriores”, não atingindo assim a meta estipulada pela diretoria.

- Analisando os resultados apresentados no exercício de 2023, e considerando o auxílio doação do CFQ no valor de R\$4.000.000,00 e o empenho da despesa para reforma do Retrofit deste CRQ-IV/SP no valor de R\$3.440.000,00, apresentamos um “Superavit”, na ordem de R\$ 11.527.304,60 (onze milhões, quinhentos e vinte e sete mil, trezentos e quatro reais e sessenta centavos), conforme apuração:

(Receita Operacional – Transferência CFQ) – (Despesa Empenha – Despesa Retrofit)

Receita Operacional	63.055.317,49 – 4.000.000,00
Despesa Empenhada	50.968.012,89 - 3.440.000,00
Superavit Orçamentário	11.527.304,60

Despesa Empenhada	47.528.012,89	EO
Receita Operacional	59.055.317,49	0,80%

Desta forma utilizamos 19,52% da Receita Operacional para compor “Superavit de Exercícios Anteriores”, não atingindo assim a meta estipulada pela diretoria.

BALANÇO FINANCEIRO

Período: 01/01/2023 a 31/12/2023



ESPECIFICAÇÃO	INGRESSOS		ESPECIFICAÇÃO	DISPÊNDIOS	
	Exercício Atual	Exercício Anterior		Exercício Atual	Exercício Anterior
Receita Orçamentária	63.089.726,91	52.131.799,55	Despesa Orçamentária	50.967.612,89	43.328.103,74
RECEITA REALIZADA	63.089.726,91	52.131.799,55	CREDITO EMPENHADO A LIQUIDAR	3.787.724,00	275.967,64
RECEITA CORRENTE	59.089.726,91	52.131.799,55	CREDITO EMPENHADO LIQUIDADO	1.157.368,46	877.880,52
RECEITAS DE CONTRIBUIÇÕES	39.063.504,92	35.104.029,79	CRÉDITO EMPENHADO LIQUIDADO - PAGO	46.022.520,43	42.174.255,58
CONTRIBUIÇÃO DAS CATEGORIAS PROFISSIONAIS E ECONÔMICAS	39.063.504,92	35.104.029,79	CRÉDITO EMPENHADO LIQUIDADO - PAGO - DESPESAS CORRENTES	45.984.099,87	41.772.837,21
ANUIDADES - PESSOAS FÍSICAS	17.384.800,17	15.745.430,77	PESSOAL E ENCARGOS SOCIAIS	29.423.482,71	26.393.950,17
ANUIDADES - PESSOAS JURÍDICAS	21.678.704,75	19.358.599,02	PESSOAL E ENCARGOS SOCIAIS - APLICAÇÕES DIRETAS	29.423.482,71	26.393.950,17
RECEITAS PATRIMONIAIS	7.623.915,09	5.806.287,60	VENCIMENTOS E VANTAGENS FIXAS - PESSOAL CIVIL	22.264.772,56	20.014.603,77
RECEITAS IMOBILIÁRIAS	10.231,47	110.499,84	OBRIGAÇÕES PATRONAIS	6.564.953,47	5.868.702,41
APLICAÇÃO FINANCEIRA LIQUIDAÇÃO IMEDIATA	7.610.297,57	5.692.760,09	OUTRAS DESPESAS VARIÁVEIS - PESSOAL CIVIL	593.756,68	510.643,99
APLICAÇÃO FINANCEIRA - POUPANÇA	3.386,05	3.027,67	OUTRAS DESPESAS CORRENTES	16.560.617,16	15.378.887,04
RECEITAS DE SERVIÇOS	4.933.987,52	4.311.940,94	OUTRAS DESPESAS CORRENTES - APLICAÇÕES DIRETAS	16.560.617,16	15.378.887,04
SERVIÇOS ADMINISTRATIVOS	4.933.987,52	4.311.940,94	MATERIAL DE CONSUMO	442.777,25	481.190,99
OUTRAS RECEITAS CORRENTES	7.468.319,38	6.909.541,22	PREMIAÇÕES CULT., ART., CIENT., DESPORT., E OUTRAS	20.000,00	42.214,00
MULTAS E JUROS DE MORA	2.251.896,33	1.885.497,39	PASSAGENS E DESPESAS COM LOCOMOÇÃO	530.586,16	419.076,09
MULTAS E JUROS DE MORA DAS CONTRIBUIÇÕES	654.503,77	720.292,41	SERVIÇOS DE CONSULTORIA	125.689,51	129.084,06
MULTAS E JUROS DE MORA DA DÍVIDA ATIVA DAS CONTRIBUIÇÕES	1.544.454,80	1.064.695,50	OUTROS SERVIÇOS DE TERCEIROS - PESSOA FÍSICA	1.222.608,37	1.113.890,30
MULTAS DE OUTRAS ORIGENS	52.937,76	100.509,48	LOCAÇÃO DE MÃO-DE-OBRA	1.118.426,32	1.079.188,98
INDENIZAÇÕES E RESTITUIÇÕES	0,00	718.216,35	OUTROS SERVIÇOS DE TERCEIROS - PESSOA JURÍDICA	13.024.049,64	12.034.656,46
INDENIZAÇÕES	0,00	718.216,35	OBRIGAÇÕES TRIBUTÁRIAS E CONTRIBUTIVAS	14.057,49	0,00
RECEITA DA DÍVIDA ATIVA	4.726.863,47	3.765.762,98	AUXÍLIO TRANSPORTE	62.422,42	79.586,16
RECEITA DA DÍVIDA ATIVA EM FASE ADMINISTRATIVA	2.731.985,63	2.162.824,28	CRÉDITO EMPENHADO LIQUIDADO - PAGO - DESPESAS DE CAPITAL	38.420,56	401.418,37
RECEITA DA DÍVIDA ATIVA EM FASE EXECUTIVA	1.994.877,84	1.602.938,70	INVESTIMENTOS	38.420,56	401.418,37
RECEITAS DIVERSAS	489.559,58	540.064,50	INVESTIMENTOS - APLICAÇÕES DIRETAS	38.420,56	401.418,37
OUTRAS RECEITAS DIVERSAS	197.566,40	0,00	OBRAS E INSTALAÇÕES	31.100,00	128.883,86
OUTRAS RECEITAS	291.993,18	540.064,50	EQUIPAMENTOS E MATERIAL PERMANENTE	7.320,56	272.534,51
RECEITA DE CAPITAL	4.000.000,00	0,00		0,00	0,00
TRANSFERÊNCIAS DE CAPITAL	4.000.000,00	0,00		0,00	0,00
TRANSFERÊNCIAS INTRAGOVERNAMENTAIS	4.000.000,00	0,00		0,00	0,00
TRANSFERÊNCIAS DO CONSELHO FEDERAL DE QUÍMICA - CFQ	4.000.000,00	0,00		0,00	0,00
Transferências Financeiras Recebidas	0,00	0,00	Transferências Financeiras Concedidas	0,00	0,00
Recebimentos Extraorçamentários	51.624.386,53	41.384.543,31	Pagamentos Extraorçamentários	47.373.233,72	43.001.763,53
Inscrição de Restos a Pagar Não Processados	3.787.724,00	275.967,64	Pagamentos de Restos a Pagar Não Processados	243.467,64	0,00
Inscrição de Restos a Pagar Processados	1.157.368,46	877.880,52	Pagamentos de Restos a Pagar Processados	877.880,52	712.311,19
Depósitos Restituíveis e Valores Vinculados	2.914,69	2.606,18	Depósitos Restituíveis e Valores Vinculados	0,00	0,00
Outros Recebimentos Extraorçamentários	46.676.379,38	40.228.088,97	Outros Pagamentos Extraorçamentários	46.251.885,56	42.289.452,34
Saldo em espécie do Exercício Anterior	40.704.020,60	33.517.545,01	Saldo em espécie para o Exercício Seguinte	57.077.287,43	40.704.020,60
Caixa e Equivalente de Caixa	40.704.020,60	33.517.545,01	Caixa e Equivalente de Caixa	57.077.287,43	40.704.020,60
Depósitos. Rest. Vlr. Vinculados	0,00	0,00	Depósitos. Rest. Vlr. Vinculados	0,00	0,00
Total:	155.418.134,04	127.033.887,87		155.418.134,04	127.033.887,87

NOTAS EXPLICATIVAS – BALANÇO FINANCEIRO

Aspectos Gerais

O Balanço Financeiro previsto no art. 103 e no anexo 13 da Lei nº 4.320/64 demonstra as receitas e as despesas orçamentárias, bem como os recebimentos e os pagamentos de natureza extraorçamentária conjugados com os saldos em espécie, provenientes do exercício anterior, e os que se transferem para o exercício seguinte, sendo que os Restos a Pagar do exercício são computados na receita extraorçamentária para compensar sua inclusão na despesa orçamentária.

A análise do Balanço Financeiro permite verificar todos os valores que interferiram de alguma forma no resultado financeiro, visto que este deve listar todos os ingressos e saídas financeiras executados no período.

Critérios de Reconhecimento e Classificação das Receitas Orçamentárias e Extra Orçamentárias

As receitas orçamentárias possuem nesse balanço os mesmos critérios de classificação adotados no Balanço Orçamentário.

As contas listadas no grupo de Receitas extraorçamentárias são todas aquelas cujos valores transitaram positivamente em contas do sistema financeiro. Consideram-se ainda os valores inscritos em Restos a Pagar, que por força do parágrafo único do artigo 103 da Lei nº 4.320/64, compõem esse grupo para fazer contrapartida aos valores empenhados na despesa.

Análise do Resultado Apurado

A análise e a verificação do Balanço Financeiro têm como objetivo predominante preparar os indicadores que servirão de suporte para a avaliação da gestão financeira.

Analisando-se os valores listados no Balanço Financeiro, apurou-se um acréscimo financeiro do Saldo em Espécie na ordem de R\$ 16.373.266,83 (dezesseis milhões, trezentos e setenta e três mil, duzentos e sessenta e seis reais e oitenta e três centavos), totalizando o valor de R\$ 57.077.287,43 (cinquenta e sete milhões, setenta e sete mil, duzentos e oitenta e sete reais e quarenta e três centavos), conforme rubrica “Caixa e Equivalente de Caixa” do Balanço Patrimonial.

Demonstração das Operações de Fluxo de Caixa

MOVIMENTAÇÃO	VALOR (R\$)	FLUXO DE CAIXA GERADO (R\$)
INGRESSOS		
- Receitas de Contribuições	39.039.655,48	39.039.655,48
- Receitas Patrimoniais	7.623.915,09	46.663.570,57
- Receitas de Serviços	4.933.987,52	51.597.558,09
- Outras Rec. Correntes – Multas/Jrs. Mora	2.251.896,33	53.849.454,42
- Indenizações e Restituições	0,00	53.849.454,42
- Receitas da Dívida Ativa	4.716.234,93	58.565.689,35
- Receitas Diversas	489.628,14	59.055.317,49
- Transfêrencias do Conselho Federal de Química - CFQ	4.000.000,00	63.055.317,49
- Outros Ingressos	46.701.659,22	109.756.976,71
DESEMBOLSOS		
- Pessoal e Encargos Sociais	29.423.482,71	29.423.482,71
- Outras Despesas Correntes	16.563.007,16	45.986.489,87
- Outros Desembolsos	47.358.799,45	93.345.289,32
- Investimentos de Capital	38.420,56	93.383.709,88
Caixa e Equivalente de Caixa – Inicial/Final	40.704.020,60	57.077.287,43

✓ A rubrica Outros Ingressos e Outros Desembolsos contemplam registros extraorçamentários diversos movimentados no exercício.

DEMONSTRAÇÕES DO FLUXO DE CAIXA



Período: 01/01/2023 a 31/12/2023

	Exercício Atual	Exercício Anterior
FLUXO DE CAIXA DAS ATIVIDADES DAS OPERAÇÕES		
INGRESSOS		
RECEITA CORRENTE	59.089.726,91	52.131.799,55
RECEITAS DE CONTRIBUIÇÕES	39.063.504,92	35.104.029,79
CONTRIBUIÇÃO DAS CATEGORIAS PROFISSIONAIS E ECONÔMICAS	39.063.504,92	35.104.029,79
ANUIDADES - PESSOAS FÍSICAS	17.384.800,17	15.745.430,77
ANUIDADES - PESSOAS JURÍDICAS	21.678.704,75	19.358.599,02
RECEITAS PATRIMONIAIS	7.623.915,09	5.806.287,60
RECEITAS IMOBILIÁRIAS	10.231,47	110.499,84
APLICAÇÃO FINANCEIRA LIQUIDAÇÃO IMEDIATA	7.610.297,57	5.692.760,09
APLICAÇÃO FINANCEIRA - POUPANÇA	3.386,05	3.027,67
RECEITAS DE SERVIÇOS	4.933.987,52	4.311.940,94
SERVIÇOS ADMINISTRATIVOS	4.933.987,52	4.311.940,94
OUTRAS RECEITAS CORRENTES	7.468.319,38	6.909.541,22
MULTAS E JUROS DE MORA	2.251.896,33	1.885.497,39
MULTAS E JUROS DE MORA DAS CONTRIBUIÇÕES	654.503,77	720.292,41
MULTAS E JUROS DE MORA DA DÍVIDA ATIVA DAS CONTRIBUIÇÕES	1.544.454,80	1.064.695,50
MULTAS DE OUTRAS ORIGENS	52.937,76	100.509,48
INDENIZAÇÕES E RESTITUIÇÕES	0,00	718.216,35
INDENIZAÇÕES	0,00	718.216,35
RECEITA DA DÍVIDA ATIVA	4.726.863,47	3.765.762,98
RECEITA DA DÍVIDA ATIVA EM FASE ADMINISTRATIVA	2.731.985,63	2.162.824,28
RECEITA DA DÍVIDA ATIVA EM FASE EXECUTIVA	1.994.877,84	1.602.938,70
RECEITAS DIVERSAS	489.559,58	540.064,50
OUTRAS RECEITAS DIVERSAS	197.566,40	0,00
OUTRAS RECEITAS	291.993,18	540.064,50
OUTROS INGRESSOS	46.679.294,07	40.230.695,15

DESEMBOLSOS

CRÉDITO EMPENHADO LIQUIDADO - PAGO - DESPESAS CORRENTES	45.984.099,87	41.772.837,21
PESSOAL E ENCARGOS SOCIAIS	29.423.482,71	26.393.950,17
PESSOAL E ENCARGOS SOCIAIS - APLICAÇÕES DIRETAS	29.423.482,71	26.393.950,17
VENCIMENTOS E VANTAGENS FIXAS - PESSOAL CIVIL	22.264.772,56	20.014.603,77
OBRIGAÇÕES PATRONAIS	6.564.953,47	5.868.702,41
OUTRAS DESPESAS VARIÁVEIS - PESSOAL CIVIL	593.756,68	510.643,99
OUTRAS DESPESAS CORRENTES	16.560.617,16	15.378.887,04
OUTRAS DESPESAS CORRENTES - APLICAÇÕES DIRETAS	16.560.617,16	15.378.887,04
MATERIAL DE CONSUMO	442.777,25	481.190,99
PREMIAÇÕES CULT., ART., CIENT., DESPORT., E OUTRAS	20.000,00	42.214,00
PASSAGENS E DESPESAS COM LOCOMOÇÃO	530.586,16	419.076,09
SERVIÇOS DE CONSULTORIA	125.689,51	129.084,06
OUTROS SERVIÇOS DE TERCEIROS - PESSOA FÍSICA	1.222.608,37	1.113.890,30
LOCAÇÃO DE MÃO-DE-OBRA	1.118.426,32	1.079.188,98
OUTROS SERVIÇOS DE TERCEIROS - PESSOA JURÍDICA	13.024.049,64	12.034.656,46
OBRIGAÇÕES TRIBUTÁRIAS E CONTRIBUTIVAS	14.057,49	0,00
AUXÍLIO TRANSPORTE	62.422,42	79.586,16
CRÉDITO EMPENHADO LIQUIDADO - PAGO - DESPESAS DE CAPITAL	38.420,56	401.418,37
OUTROS DESEMBOLSOS	47.373.233,72	43.001.763,53
FLUXO DE CAIXA LÍQUIDO DAS ATIVIDADES DAS OPERAÇÕES	12.411.687,39	7.587.893,96
FLUXO DE CAIXA DAS ATIVIDADES DE INVESTIMENTO		

INGRESSOS

TRANSFERÊNCIAS DE CAPITAL	4.000.000,00	0,00
TRANSFERÊNCIAS INTRAGOVERNAMENTAIS	4.000.000,00	0,00
TRANSFERÊNCIAS DO CONSELHO FEDERAL DE QUÍMICA - CFQ	4.000.000,00	0,00

DESEMBOLSOS

INVESTIMENTOS - APLICAÇÕES DIRETAS	38.420,56	401.418,37
OBRAS E INSTALAÇÕES	31.100,00	128.883,86
EQUIPAMENTOS E MATERIAL PERMANENTE	7.320,56	272.534,51
FLUXO DE CAIXA LÍQUIDO DAS ATIVIDADES DE INVESTIMENTO	3.961.579,44	-401.418,37

FLUXO DE CAIXA DAS ATIVIDADES DE FINANCIAMENTO

INGRESSOS

DESEMBOLSOS

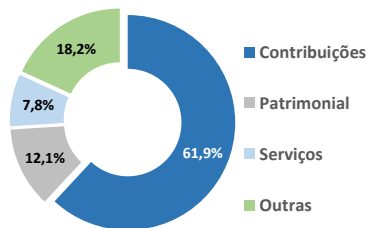
FLUXO DE CAIXA LÍQUIDO DAS ATIVIDADES DE FINANCIAMENTO	0,00	0,00
APURAÇÃO DO FLUXO DE CAIXA DO PERÍODO		
GERAÇÃO LIQUIDA DE CAIXA E EQUIVALENTES DE CAIXA	16.373.266,83	7.186.475,59

CAIXA E EQUIVALENTES DE CAIXA INICIAL	40.704.020,60	33.517.545,01
CAIXA E EQUIVALENTES DE CAIXA FINAL	57.077.287,43	40.704.020,60

Gestão Financeira e Orçamentária

Planejar, organizar, coordenar e controlar as atividades de cobrança, recebimento, pagamento, movimentação, aplicação e controle dos recursos financeiros do CRQ-IV/SP, prestando um atendimento ao público interno e externo de forma eficiente e confiável.

METAS DE ARRECADAÇÃO			
Receitas Correntes	Descrição	Exercício Atual (Previsto)	%
Receita de Contribuições	Anuidades e Taxas	R\$ 39.039.655,48	61,89%
Receita Patrimonial	Aluguel/Remunerações	R\$ 7.623.915,09	12,09%
Receita de Serviços	Taxas	R\$ 4.933.987,52	7,82%
Outras Receitas	Dívida Ativa/Transferência do CFQ	R\$ 11.457.759,40	18,16%
Meta Geral arrecadação		R\$ 63.083.569,08	102,43%



Para o exercício de 2023, destaca-se que, na constituição da previsão, utilizou-se como critério e premissa básica, o contexto histórico de arrecadação dos últimos três anos. Apontamos ainda a atuação do Conselho Federal de Química, que dispõe sobre a fixação dos valores de anuidades e taxas devidas aos CRQs para o exercício de 2023.

Exercício	Receitas	Despesas	Varição (R\$)
Exercício 2021	45.443.904,51	35.804.020,63	9.639.883,88
Exercício 2022	52.131.799,55	43.328.103,74	8.803.695,81
Exercício 2023 (*)	63.083.569,08	50.968.012,89	12.087.304,60

(*) 2ª Reformulação Orçamentária 2023 - Conforme Portaria 565 de 26/10/2023.


Para o ano de 2024, a Gestão Financeira e Orçamentária estará em consonância com o planejamento estratégico da entidade e buscará melhorias no sistema de cobrança e relacionamento com os registrados prevendo melhorias.

Gestão Patrimonial

A infraestrutura do CRQ-IV/SP é formada por bens móveis que ao término do exercício de 2023 atingiu uma taxa líquida de depreciação no valor de R\$ 50.059.850,36.

Em virtude do quadro instável da economia, os investimentos foram realizados apenas nas ações prioritárias e de impacta direto nas atividades operacionais da entidade.

Descrição	Exercício		Baixas	Depreciação Acumulada	Valor Líquido Final	%
	Valor Início	Aquisições				
Bens Imóveis	50.998.439,74	-	-	2.111.639,45	48.886.800,29	97,66%
Bens Móveis	5.563.600,25	146.699,55	3.800,00	4.533.449,73	1.173.050,07	2,34%
TOTAL IMOBILIZADO	56.562.039,99	146.699,55	3.800,00	6.645.089,18	50.059.850,36	



Para o ano de 2024, está previsto através do Plano de Ação de 2024, o gerenciamento ostensivo, otimizado e eficaz, oferecendo instalações com serviços operacionais em ordem e de qualidade, prontas para contribuir com a produtividade dos colaboradores e preparadas para adequada utilização do público interno e externo.

GESTÃO E METAS PARA 2024



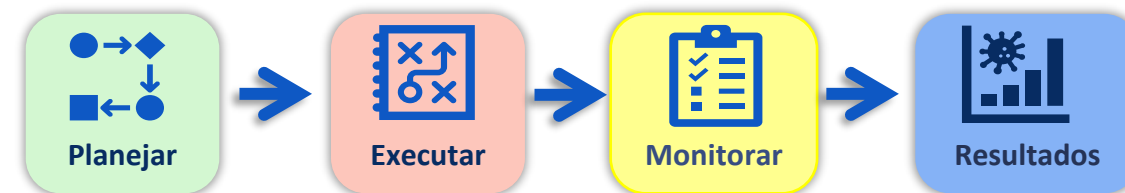
Gestão de Custos

Analisando os custos em comparação com o exercício anterior, destaca-se o acréscimo de despesas de 17,63% no custeio em comparação as despesas realizadas de 2022, com investimento em tecnologia, infraestrutura e recursos humanos.

VALOR TOTAL GASTO COM AS DEMAIS ATIVIDADES FINALÍSTICA E MEIO			
Despesa do Exercício	2021	2022	2023
TOTAIS	R\$ 35.089.742,76	R\$ 43.328.103,74	R\$ 50.968.012,89
ATIVIDADES FINALÍSTICAS	R\$ 23.632.489,61	R\$ 28.552.856,12	R\$ 32.209.369,80
REGISTRO PROFISSIONAL	R\$ 3.403.436,66	R\$ 6.794.565,44	R\$ 7.482.902,67
NORMALIZAÇÃO	R\$ 2.371.849,89	R\$ -	R\$ -
ATIVIDADES DE FISCALIZAÇÃO	R\$ 10.904.726,78	R\$ 13.019.621,23	R\$ 15.327.616,91
GERENCIA FISCALIZAÇÃO - SEDE	R\$ 3.405.524,85	R\$ 4.398.433,71	R\$ 5.812.608,63
ATIVIDADES PLANO DE FISCALIZAÇÃO - FISC	R\$ 7.499.201,93	R\$ 8.621.187,52	R\$ 9.515.008,28
JULGAMENTO	R\$ 6.750.317,64	R\$ 8.479.782,72	R\$ 9.190.260,06
ORIENTAÇÃO PROFISSIONAL	R\$ 202.158,64	R\$ 258.886,73	R\$ 208.590,16
ATIVIDADES DE GESTÃO E APOIO ADMN./INSTITUCIONAL - MEIO -	R\$ 11.457.253,15	R\$ 14.775.247,62	R\$ 18.758.643,09
GERÊNCIA DE INFRAESTRUTURA - GIE -	R\$ 3.065.482,20	R\$ 4.513.056,07	R\$ 8.054.997,84
GERÊNCIA DE RECURSOS HUMANOS - GRH	R\$ 1.189.016,73	R\$ 1.483.191,53	R\$ 1.820.482,91
GERÊNCIA DE TECNOLOGIA E INFORMÁTICA - GTI	R\$ 2.183.724,69	R\$ 3.948.477,70	R\$ 3.772.965,71
ATIVIDADE DE APOIO DE COMUNICAÇÃO E MARKETING - CMK	R\$ 979.469,13	R\$ 1.278.978,87	R\$ 1.484.097,70
GERÊNCIA DE CONTABILIDADE E COMPRAS - GCC	R\$ 1.593.656,63	R\$ 822.732,40	R\$ 804.407,17
GERÊNCIA DE ADMINISTRAÇÃO FINANCEIRA - GAF	R\$ 2.445.903,77	R\$ 2.728.811,05	R\$ 2.821.691,76

Para o ano de 2024, o CRQ-IV está desenvolvendo ações para aprimorar a gestão de custo por meio de um planejamento criterioso e por monitoramentos mensal e trimestral com o objetivo de aplicar melhor os recursos públicos e agregar valor aos serviços prestados à sociedade.

Metas para 2024



As metas para o exercício de 2024 estão descritas no Plano de Ação para 2024 e alinhadas com o Plano Plurianual de 2022 a 2024, idealizado no segundo semestre de 2023 e disponibilizado no Portal da Transparência.

O Plano descreve as principais atividades e projetos da Governança e Gestão e classificados por unidade organizacional. Contempla também os indicadores, as iniciativas e os índices previstos para o mapeamento das atividades, com vista a garantir o aprimoramento da eficiência quantitativa e qualitativa dos serviços prestados à registrados e a sociedade em geral.

As principais iniciativas a curto prazo para 2024 são:

- ✓ Planejar, executar e controlar a fiscalização;
- ✓ Realizar reuniões para discussão de legislação que possam ter impacto na atividade química;
- ✓ Divulgar a Química com palestras e treinamentos de orientação profissional a alunos e formandos de cursos da área da química;
- ✓ Promover cursos de responsabilidade técnica e aprimoramento profissional;
- ✓ Aprimorar a análise e submissão dos processos para apreciação do Plenário e otimizar o tempo na emissão das carteiras profissionais;
- ✓ Disponibilizar serviços a gestão dos recursos tecnológicos e aquisição de novas demandas;
- ✓ Otimizar o atendimento aos registrados na modalidade virtual;
- ✓ Ampliar os recursos de comunicação com sociedade;
- ✓ Promover o acompanhamento das ações judiciais em trâmite e realizar assessoria e consultoria jurídica preventiva em assuntos diversos;
- ✓ Aprimorar o planejamento das atividades de cobrança, recebimento, movimentação e controle dos recursos financeiros.



Conheça a programação para 2024 na [página de Planejamento](#) no Portal da Transparência Pública.

○ Critérios Adotados para Aplicação da Depreciação dos Bens

Previsão Legal: Lei nº 4.320/64 e Normas Brasileiras de Contabilidade Aplicadas ao Setor Público – NBC T 16.9 (aprovada pela Resolução CFC nº 1136/2008)

- Conceito – Depreciação é a redução do valor dos bens tangíveis pelo desgaste ou perda de utilidade por uso, ação da natureza ou obsolescência.
- Contabilização – O valor apurado deve ser registrado como resultado diminutivo, e em hipótese alguma deve ser considerado como despesa orçamentária.
- Método utilizado – Linear (quotas constantes): por este método a depreciação é calculada dividindo-se o valor pelo tempo de vida útil estimado para o bem.
- O início da contabilização da depreciação dar-se-á no mês seguinte à aquisição, ou início de sua disponibilização para uso.
- A taxa anual de depreciação é estabelecida em função do prazo de vida útil do bem a depreciar. Exemplo: Um bem com vida útil de 5 (cinco) anos será depreciado a uma taxa de (100/5) 20% ao ano sobre o valor de aquisição.
- Valor Residual – O montante líquido que a entidade espera obter, com razoável segurança, por um ativo no fim de sua vida útil econômica, deduzidos os gastos esperados para sua alienação.

Bens	Vida Útil	Quota Depreciação	Valor Residual
Instalações	10 anos	10%	10%
Aparelhos e Equipos. de Comunicação	05 anos	20%	10%
Aparelhos e Utensílios Domésticos	10 anos	10%	10%
Aparelhos, Máq. e Utensílios Diversos	10 anos	10%	10%
Equipamentos de Proces. de Dados	04 anos	25%	01%
Máquinas e Aparelhos de Escritório	10 anos	10%	10%
Equipos. Utens. Elétricos/Hidráulicos	05 anos	20%	10%
Mobiliário em Geral	10 anos	10%	05%
Veículos	05 anos	20%	55%
Imóveis / Edificações	25 anos	4%	80%

(Tabela Adotada pelo CRQ-IV)

○ REPASSE DA COTA PARTE DEVIDA AO CONSELHO FEDERAL DE QUÍMICA

De acordo com o que determina o Artigo 30 da Lei nº 2.800 de 18 de junho de 1956, destinamos aos cofres do Conselho Federal de Química no exercício de 2023, em compartilhamento e crédito bancário, um montante de R\$ 16.915.755,44 (dezesesseis milhões, novecentos e quinze mil, setecentos e cinquenta e cinco reais e quarenta e quatro centavos), conforme demonstrativo abaixo:

	ARRECADAÇÃO APURADA *	COTA DEVIDA 25%	COMPARTILHADO C E F *	COMPARTILHADO BCO BRASIL	CRÉDITO EM CONTA
Total	67.663.021,77	16.915.755,44	12.829.161,14	3.409.444,10	677.150,20

○ EVENTOS SUPERVENIENTES NO EXERCÍCIO – TCE

Declaramos que não houve nenhum evento ocorrido no exercício de 2023 que tenha dado origem a desfalque ou desvio de dinheiro, bens ou valores públicos, bem como a inexistência de situação geradora de danos ao Erário Público, não ocasionando, portanto, nenhum fato ensejador de abertura de Tomada de Conta Especial – TCE

RICARDO SANTIAGO DA SILVA
Contador
CRC-TC 1SP 221218/O-7
CPF XXX.749.888-XX

HANS VIERTLER
Presidente
CRQIV 042000-26
CPF XXX.182.608-XX

5

Anexos

- Auditoria Independente
- Declaração de Integridade
- Parecer da Comissão de Tomada de Contas



Relatório dos auditores independentes

Aos
Conselheiros e Diretores do
CRQ IV REGIÃO – CONSELHO REGIONAL DE QUÍMICA
São Paulo – SP

Introdução

Examinamos as demonstrações contábeis do CRQ IV REGIÃO – CONSELHO REGIONAL DE QUÍMICA (Entidade), que compreendem os balanços patrimonial, orçamentário e financeiro em 31 de dezembro de 2023, as respectivas demonstrações das variações patrimoniais, a demonstração das mutações do patrimônio líquido e dos fluxos de caixa para o exercício findo naquela data, bem como as correspondentes notas explicativas, incluindo o resumo das principais políticas contábeis.

Em nossa opinião, as demonstrações contábeis acima referidas apresentam adequadamente, em todos os aspectos relevantes, a posição patrimonial e financeira do CRQ IV REGIÃO – CONSELHO REGIONAL DE QUÍMICA em 31 de dezembro de 2023, o desempenho de suas operações e os seus fluxos de caixa para o exercício findo nessa data, de acordo com as práticas contábeis adotadas no Brasil.

Base para Opinião

Nossa auditoria foi conduzida de acordo com as normas brasileiras e internacionais de auditoria. Nossas responsabilidades, em conformidade com tais normas, estão descritas na seção a seguir intitulada "Responsabilidades do auditor pela auditoria das demonstrações contábeis". Somos independentes em relação à Entidade, de acordo com os princípios éticos relevantes previstos no Código de Ética Profissional do Contador e nas normas profissionais emitidas pelo Conselho Federal de Contabilidade, e cumprimos com as demais responsabilidades éticas de acordo com essas normas. Acreditamos que a evidência de auditoria obtida é suficiente e apropriada para fundamentar nossa opinião.

Outros Assuntos

Demonstrações contábeis e relatório dos auditores independentes do exercício anterior

As demonstrações contábeis relativas ao exercício encerrado em 31 de dezembro de 2022, apresentadas para fins comparativos, foram auditadas por outros auditores, sendo emitido um relatório sem modificação, datado de 15 de março de 2023.

Responsabilidades da administração e da governança pelas demonstrações contábeis

A administração é responsável pela elaboração e adequada apresentação das demonstrações contábeis de acordo com as práticas contábeis adotadas no Brasil e pelos controles internos que ela determinou como necessários para permitir a elaboração de demonstrações contábeis livres de distorção relevante, independentemente se causada por fraude ou erro.

Na elaboração das demonstrações contábeis, a administração é responsável pela avaliação da capacidade de a Entidade continuar operando, divulgando, quando aplicável, os assuntos relacionados com a sua continuidade operacional e o uso dessa base contábil na elaboração das demonstrações contábeis, a não ser que a administração pretenda liquidar a Entidade ou cessar suas operações, ou não tenha nenhuma alternativa realista para evitar o encerramento das operações.

Os responsáveis pela governança da Entidade são aqueles com responsabilidade pela supervisão do processo de elaboração das demonstrações contábeis.

Responsabilidades do auditor pela auditoria das demonstrações contábeis

Nossos objetivos são obter segurança razoável de que as demonstrações contábeis, tomadas em conjunto, estão livres de distorção relevante, independentemente se causada por fraude ou erro, e emitir relatório de auditoria contendo nossa opinião. Segurança razoável é um alto nível de segurança, mas não uma garantia de que a auditoria realizada de acordo com as normas brasileiras e internacionais de auditoria sempre detectam as eventuais distorções relevantes existentes. As distorções podem ser decorrentes de fraude ou erro e são consideradas relevantes quando, individualmente ou em conjunto, possam influenciar, dentro de uma perspectiva razoável, as decisões econômicas dos usuários tomadas com base nas referidas demonstrações contábeis.

Como parte da auditoria realizada de acordo com as normas brasileiras e internacionais de auditoria, exercemos julgamento profissional e mantemos ceticismo profissional ao longo da auditoria. Além disso:

- Identificamos e avaliamos os riscos de distorção relevante nas demonstrações contábeis, independentemente se causada por fraude ou erro, planejamos e executamos procedimentos de auditoria em resposta a tais riscos, bem como obtemos evidência de auditoria apropriada e suficiente para fundamentar nossa opinião. O risco de não detecção de distorção relevante resultante de fraude é maior do que o proveniente de erro, já que a fraude pode envolver o ato de burlar os controles internos, conluio, falsificação, omissão ou representações falsas intencionais.

- Obtemos entendimento dos controles internos relevantes para a auditoria para planejarmos procedimentos de auditoria apropriados às circunstâncias, mas, não, com o objetivo de expressarmos opinião sobre a eficácia dos controles internos da Entidade.

- Avaliamos a adequação das políticas contábeis utilizadas e a razoabilidade das estimativas contábeis e respectivas divulgações feitas pela administração.

- Concluímos sobre a adequação do uso, pela administração, da base contábil de continuidade operacional e, com base nas evidências de auditoria obtidas, se existe incerteza relevante em relação a eventos ou condições que possam levantar dúvida significativa em relação à capacidade de continuidade operacional da Entidade. Se concluirmos que existe incerteza relevante, devemos chamar atenção em nosso relatório de auditoria para as respectivas divulgações nas demonstrações contábeis ou incluir modificação em nossa opinião, se as divulgações forem inadequadas. Nossas conclusões estão fundamentadas nas evidências de auditoria obtidas até a data de nosso relatório. Todavia, eventos ou condições futuras podem levar a Entidade a não mais se manter em continuidade operacional.

- Avaliamos a apresentação geral, a estrutura e o conteúdo das demonstrações contábeis, inclusive as divulgações e se as demonstrações contábeis representam as correspondentes transações e os eventos de maneira compatível com o objetivo de apresentação adequada.

Comunicamo-nos com os responsáveis pela governança a respeito, entre outros aspectos, do alcance planejado, da época da auditoria e das constatações significativas de auditoria, inclusive as eventuais deficiências significativas nos controles internos que identificamos durante nossos trabalhos.

São Paulo, 15 de março de 2024.

nivaldo.yamamoto@terra.com.br



TBRT AUDITORES INDEPENDENTES S/S
CRC 2SP021239/O-9
NIVALDO SABURO YAMAMOTO
CONTADOR CRC 1SP195282/O-9

Unidade 1 – Rua Fiação da Saúde, 46, conj. 22 – bairro Jardim da Saúde – São Paulo – (SP) – CEP 04144-020
Unidade 2 – Av. Dr. Luiz Gambeta Sarmento, 454 – São João da Boa Vista – São Paulo – CEP: 13.871-200

Unidade 1 – Rua Fiação da Saúde, 46, conj. 22 – bairro Jardim da Saúde – São Paulo – (SP) – CEP 04144-020
Unidade 2 – Av. Dr. Luiz Gambeta Sarmento, 454 – São João da Boa Vista – São Paulo – CEP: 13.871-200

Unidade 1 – Rua Fiação da Saúde, 46, conj. 22 – bairro Jardim da Saúde – São Paulo – (SP) – CEP 04144-020
Unidade 2 – Av. Dr. Luiz Gambeta Sarmento, 454 – São João da Boa Vista – São Paulo – CEP: 13.871-200

D4Sign 70c721be-1ae2-4b67-aafc-c7ba4f96d4a7 - Para confirmar as assinaturas acesse <https://secure.d4sign.com.br/verificar>
Documento assinado eletronicamente, conforme MP 2.200-2/01, Art. 10º, §2.

D4Sign 70c721be-1ae2-4b67-aafc-c7ba4f96d4a7 - Para confirmar as assinaturas acesse <https://secure.d4sign.com.br/verificar>
Documento assinado eletronicamente, conforme MP 2.200-2/01, Art. 10º, §2.

D4Sign 70c721be-1ae2-4b67-aafc-c7ba4f96d4a7 - Para confirmar as assinaturas acesse <https://secure.d4sign.com.br/verificar>
Documento assinado eletronicamente, conforme MP 2.200-2/01, Art. 10º, §2.

DECLARAÇÃO DE INTEGRIDADE



A Diretoria do Conselho Regional de Química IV Região (CRQ-IV/SP), declara, nos termos do item 1.20 da Estrutura Internacional para Relato Integrado, do *International Integrated Reporting Council* (Conselho Internacional para Relato Integrado, ou IIRC na sigla em inglês):

- a integridade dos dados, financeiros e não financeiros, que compõem o Relato Integrado 2023;
- a aplicação do pensamento coletivo na preparação e na apresentação do Relato Integrado 2023;
- a apresentação do Relato Integrado 2023, de acordo com a Estrutura do Framework do IIRC, da Instrução Normativa TCU n° 84, de 22 de abril de 2020, da Decisão Normativa TCU n° 198, de 23 de março de 2022.

São Paulo, março de 2024.

Hans Viertler
Presidente

Nelson César Fernando Bonetto
Vice-Presidente

Lauro Pereira Dias
1º Secretário

David Carlos Minatelli
2º Secretário

Reynaldo Arbue Pini
1º Tesoureiro

Claudio Di Vitta
2º Tesoureiro

PARECER DA COMISSÃO DE TOMADA DE CONTAS

Parecer

ATA Sessão Plenária

CONSELHO REGIONAL DE QUÍMICA – IV REGIÃO – SÃO PAULO - SP

PARECER DA COMISSÃO DE FINANÇAS, ORÇAMENTO E CONTAS
EXERCÍCIO 2023



SERVIÇO PÚBLICO FEDERAL
CONSELHO REGIONAL DE QUÍMICA IV REGIÃO – SÃO PAULO
RUA OSCAR FREIRE, 2039 – PINHEIROS – 05409-011 – SÃO PAULO/SP
WWW.CRQSP.ORG.BR

PARECER CFOC 029/2024

Nós, abaixo assinados, Conselheiros Titulares do Conselho Regional de Química IV Região – SP, membros da Comissão para Tomada de Contas, nomeados na Sessão Plenária Nº 3.263ª de 13 de setembro de 2022, apresentamos como segue nosso Parecer:

PARECER DA COMISSÃO

Os membros Conselheiros do Conselho Regional de Química IV Região – SP, no desempenho de suas atribuições regimentais, tendo examinado as peças contábeis e a respectiva “Nota Explicativa”, recebendo inclusive, por parte da Diretoria, na reunião virtual via Teams no dia 07 de março de 2024, todos os esclarecimentos julgados necessários, nada encontraram que possa impedir a aprovação das Demonstrações Contábeis do Exercício de 2023.

Diante do acima exposto, manifestam-se pela aprovação das respectivas peças contábeis, submetendo o presente Parecer ao Plenário do CRQ-IV/SP, recomendando sua aprovação.

São Paulo, 07 de março de 2024.

DocuSigned by:
Rubens Brambilla
1AC2147E55A64B9...

Conselheiro: Rubens Brambilla – CPF XXX.162.078-XX

DocuSigned by:
Flavio Luis Alvarez Bragante
D56E66A6B66946A...

Conselheiro: Flavio Luis Alvarez Bragante – CPF XXX.828.748-XX

DocuSigned by:
Gloria Santiago Marques Benazzi
8E04FCF0D4854F8...

Conselheira: Gloria Santiago Marques Benazzi – CPF XXX.741.387-XX

EXTRATO DA ATA da 3336ª Sessão Plenária do Conselho Regional de Química - IV Região

Às dezesseis horas e trinta minutos do dia doze de março de dois mil e vinte e quatro, em uma sala virtual de videoconferência, foi aberta a Sessão Plenária tendo como Presidente desta Sessão o Sr. HANS VIERTLER, que deu início aos trabalhos estando presentes como Conselheiros Titulares - RUBENS BRAMBILLA, REYNALDO ARBUE PINI, NELSON CESAR FERNANDO BONETTO, CLAUDIO DI VITTA, DAVID CARLOS MINATELLI, LAURO PEREIRA DIAS, FLAVIO LUIS ALVAREZ BRAGANTE, GLORIA SANTIAGO MARQUES BENAZZI e PRISCILA DALMOLIN FABRETTI; como Conselheiros Suplentes - CARLOS ALBERTO TREVISAN, ANA MARIA DA COSTA FERREIRA, AIRTON MONTEIRO, JOSÉ CARLOS OLIVIERI, AELSON GUAITA, ROBERTO MIEZA BORGES FORTES, FERNANDO SILVA LOPES e ANTONIO CARLOS MASSABNI; Funcionários convocados para prestarem suporte técnico - ALEXANDRE DE PAULA, ANDREA DE BATISTA MARIANO e JOSÉ ANTONIO DE JESUS SACCO; . EXPEDIENTE: 1-Prestação de Contas do Exercício 2023 - Parecer da Comissão formada pelos Conselheiros Rubens Brambilla, Glória Santiago Marques Benazzi e Flavio Luis Alvarez Bragante após análise recomenda a aprovação. - Aprovado o Parecer.. ORDEM DO DIA: 1 - Passou-se à discussão e a respectiva decisão dos processos em pauta:./**/

O Presidente determinou a redação da presente Ata que após a aprovação do Plenário vai assinada por mim, Secretário desta sessão, LAURO PEREIRA DIAS, pelo Presidente e Conselheiros presentes. Nada mais havendo a tratar, o Presidente deu por encerrada esta Sessão às dezoito horas e convocou uma nova sessão na mesma data e local às dezoito horas e trinta minutos ./**/

ELABORAÇÃO DO RELATÓRIO DE GESTÃO

Relatório de Gestão 2024

Elaboração 2024

1ª Edição

Supervisão

Presidente | Hans Viertler

Superintendência | Wagner A. Contrera Lopes

Elaboração

Comitê de Governança e Gestão

Apoio Técnico

Financeiro e Secretaria | José Antônio Sacco

Contabilidade | Ricardo Santiago da Silva

Jurídico | Catia Sashida

Fiscalização | Andrea de Batista Mariano

Gestão Estratégica de Pessoas | Fabiana Albuquerque C. Oliveira

Infraestrutura | Leonardo de Oliveira Secco

Tecnologia e Informação | Alexandre de Paula

Comunicação e Marketing | Carlos de Souza

Revisão

Comunicação e Marketing | Carlos de Souza



**CRQ - 4ª REGIÃO
SÃO PAULO**

LEI N° 2.800 DE 18 DE JUNHO DE 1956

Nossa missão é zelar pelo exercício da profissão na área da Química com ética e excelência na prestação de serviços a sociedade.

Relatório de Gestão 2023



Website
<https://www.crqsp.org.br/>



E-mail
crqsp@crqsp.org.br



Central de Atendimento
(11) 3061-6000

Sede

Rua Oscar Freire, 2039 – Pinheiros - São Paulo/SP CEP 05409-011

